

REPÚBLICA DE CABO VERDE
CÂMARA MUNICIPAL DO SAL

CONTA GERÊNCIA 2015

abril 2016

ÍNDICE

I – INTRODUÇÃO 1

II - RESULTADOS DA GERÊNCIA 1

III - EXECUÇÃO ORÇAMENTAL 2

3. 1. – APRECIAÇÕES GERAIS..... 2

3. 2. – ALTERAÇÕES ORÇAMENTAIS 2

3. 3. – RECEITAS 3

3. 4. – DESPESAS 5

3. 5. – ENDIVIDAMENTO DO MUNICÍPIO 6

3. 6. - DOS RECURSOS CONSIGNADOS (FUNDOS EXTRA-MUNICIPAIS) 7

IV - CONSIDERAÇÕES FINAIS 8

V – ANEXOS (QUADROS E GRÁFICOS) 9

RELATÓRIO SOBRE A CONTA DE GERÊNCIA DE 2015

I – INTRODUÇÃO

No penúltimo ano deste mandato, a Câmara Municipal expõe a Conta desta Gerência, no documento que ora se apresenta, o qual espelha a materialização das receitas e despesas aprovadas no orçamento para ano de 2015.

Sendo fato sobejamente notório que a conjuntura tanto nacional, como internacional, ainda não apresenta um nível de ampla estabilidade económica, é com grande satisfação que se apresenta esta conta de Gerência, para apreciação da Assembleia Municipal, bem como, à posterior aprovação do Tribunal de contas.

Não obstante as adversidades, nomeadamente, a vulnerabilidade da ilha do Sal, a nível económico, ressentindo os efeitos da recessão internacional, as medidas internas (nacionais) de mitigação das receitas afetas aos municípios, entre outras, já amplamente referenciadas, ao longo dos exercícios anteriores, que punjaram a elaboração de um orçamento baseado nos princípios da prudência e da contenção, o empenho de toda a equipa, a inabalável vontade política dos órgãos municipais a determinação e a ambição assumida do Município para realização dos objetivos, propósitos e metas fixados para cada exercício económico, resultou numa execução orçamental em 2015 que ultrapassou as receitas inicialmente previstas, e permitiu que o Programa de Investimentos Municipal concretizasse a continuidade do processo de desenvolvimento do Sal, nesta etapa, que está sustentada na visão **"Construindo cidades para as pessoas"** e orientada na estratégia de **"Confirmação e consolidação das cidades no Sal**", assumidas, como processo de natureza dinâmica e tendência evolutiva da etapa 2015 do ciclo político 2012 a 2016. É, portanto, de se enfatizar este marcante fato, de caráter excecional, que embeleza, ainda mais, a gestão responsável dos recursos públicos, a favor do Município e dos seus munícipes.

Concretizada a análise e aprovada pela Câmara Municipal na sua Sessão ordinária do dia 26 de Abril de 2016, em conformidade com as disposições legais aplicáveis, nomeadamente o estabelecido no Estatuto dos Municípios e na Lei das Finanças Locais em vigor (Lei n.º 79/VI/2005, de 5 de Setembro), submete-se, agora, a Conta de Gerência de 2015 ao controlo político da Assembleia Municipal e, por imperativo da Lei, na etapa seguinte, a julgamento do Tribunal de Contas.

II - RESULTADOS DA GERÊNCIA

Saldo da gerência anterior: … … … … … … … … … … … …	**1.114.091$00**
Receitas arrecadadas: … … … … … … … … … … … … … … …	**736.108.321$00**
Total: …	**737.222.412$00**
Despesas pagas: … … … … … … … … … … … … … … … … … …	**669.986.272$00**
Saldo que passa para a gerência seguinte: … … … … …	**67.236.140$00**
Total: …	**737.222.412$00**

III - EXECUÇÃO ORÇAMENTAL

3. 1. – APRECIAÇÕES GERAIS

A execução orçamental global, da gerência de 2015, excluindo o empréstimo e o saldo da gerência anterior, demonstra os resultados indicados no quadro em baixo:

Receitas			Despesas		
Previsão Orçamental Corrigida	Receitas Cobradas	Diferença	Previsão Orçamental Corrigida	Despesas pagas	Diferença
660.110.603,00	725.508.321,00	+65.397.718,00	646.685.944,00	636.052.083,00	-10.633.861,00
Percentagem:	109,91%	+8,01%		98,36%	-1,64%

Para melhor análise da conta de gerência, ressaltam-se, neste relatório, certos aspectos referentes a determinadas rúbricas específicas, bem como, alguns quadros elucidativos, anexos (I, II, III, IV, V e VI) a este relatório, como complemento da informação constante nos Mapas Modelo, elaborados, em conformidade com as instruções emanadas pelo Tribunal de Contas, na resolução nº 6 /2011, de 19 de Outubro, do Tribunal de Contas, publicada no B. O. Nº 26, II Série, de 19 de Abril de 2012.

3. 2. – ALTERAÇÕES ORÇAMENTAIS

Por se revelar necessário, a Câmara Municipal procedeu a alterações orçamentais ao abrigo art.º 46.º, da Lei nº 79/VI/2005, de 5 de Setembro de 2005, que estabelece o regime das finanças locais, com o objectivo de reforçar rubricas de despesas do orçamento de 2015, com dotações insuficientes, por contrapartida em outras rubricas menos utilizadas durante a execução orçamental;

O **Quadro II**, a seguir, demonstra as alterações orçamentais levadas a cabo, no decorrer da gerência em apreço.

Qadro II

Designação	Previsão Inicial	Inscrições e Reforços	Anulações	Previsão Corrigida
Assembleia Municipal	10.387.896,00	870.000,00	3.432.000,00	7.825.896,00
Gabinete do Presidente	12.708.184,00	412.000,00	2.764.000,00	10.356.184,00
Gabinete dos Vereadores	14.661.680,00	1.990.000,00	1.521.000,00	15.130.680,00
Gabinete de Estudos e Des Municipal	4.578.829,00	210.000,00	1.592.000,00	3.196.829,00
Secretaria Geral	352.824.209,00	39.680.555,00	63.455.000,00	329.862.764,00
Gabinete Técnico Municipal	69.256.512,00	3.175.000,00	7.715.000,00	64.716.512,00
Delegação Municipal de Santa Maria	23.563.293,00	0,00	3.511.000,00	20.052.293,00
Investimento	193.680.000,00	94.592.445,00	56.940.000,00	231.332.445,00
Soma:… … … … … …	**681.660.603,00**	**140.930.000,00**	**140.930.000,00**	**681.660.603,00**

O Quadro demonstra anulações no valor de 140.930.000$00 (cento e quarenta milhões, novecentos e trinta mil escudos), nas despesas de funcionamento e de investimento e o mesmo montante a titulo de reforços, respeitantes a despesas de funcionamento e de investimento. Verifica-se, igualmente, que do valor de 140.930.000$00, anulado, 94.592.445$00 foi para cobrir as despesas de investimento, sobretudo na rubrica Requalificação Urbana.

3. 3. - RECEITAS

Receitas arrecadadas

As receitas arrecadadas nesta gerência, incluindo os empréstimos obtidos e o saldo da gerência anterior, alcançaram o valor de **737.222.412,00,** atingindo assim, uma performance de **109,86%** do orçamento aprovado. (ver Quadro **III,** em anexo).

As receitas, efectivamente, cobradas (excluindo destas o saldo orçamental e os empréstimos), atingiram os **725.508.321,00, o que comprova uma extraordinária subida de 234.003.570$00,** na actual gerência, em relação à anterior, conforme se espelha abaixo:

Receitas efectivamente cobradas, em 2015 (exc. Empréstimo e saldo ger. ant.)	**725.508.321$00**
Receitas efectivamente cobradas, em 2014 (exc. Empréstimo e saldo ger. ant.)	491.504.751$00
Diferença: ……	**234.003.570,00**

De uma análise global pode-se dizer que a execução do orçamento de receitas de 2015 foi muito bem sucedida, mesmo não tendo sido conseguido a cobrança de 100 por cento em todas as rubricas inscritas no orçamento.

A cobrança vista de forma mais agregada, conforme o quadro abaixo, demonstra que as Rúbricas dos Ativos Não Financeiros e Outras Receitas são as que estiveram na base da cobrança para além dos 100 por cento.

Quadro demonstrativo referido no paragrafo anterior

Designaçao	Previsão Inicial	Previsão Corrigida	Cobrança	Diferença entre a cobrança e a previsão corrigida
01.01 – Impostos	335.700.000,00	335.700.000,00	254.578.098,00	-81.121.902,00
01.03 –Transferencias	97.122.487,00	97.122.487,00	96.372.487,00	-750.000,00
01.04 - Outras Receitas	107.288.116,00	107.288.116,00	153.654.891,00	46.366.775,00
03.01 - Activos não Financeiros	120.000.000,00	120.000.000,00	220.902.845,00	100.902.845,00
03.02 - Activos Financeiros	350.000,00	350.000,00	1.114.091,00	764.091,00
03.03 - Passivos Financeiros	10.600.000,00	10.600.000,00	10.600.000,00	0,00
Soma: … … …	**671.060.603,00**	**671.060.603,00**	**737.222.412,00**	66.161.809,00

A proeza desta arreacadação deve-se, finalmente, à entrada do tão esperado valor que a Cabocan devia à Câmara Municipal pela venda de terrenos, há vários anos. Embora tenha sido uma receita desde há muito esperada, acaba por ser extraordinária pelo fato ter entrado, de uma só vez, na mesma gerência, mais de 150 mil contos. Convém salientar, no entanto, que a venda de terrenos é uma receita eventual, pelo que,

situações semelhantes não são, muitas vezes, conjecturáveis de um ano para outro. No conjunto global das receitas municipais, a única receita virtual expressiva previsível, que continua a ter maior destaque, é o Imposto Único sobre o Património (**IUP sobre prédios**). O IUP sobre transmissão, apesar de ser uma receita expressiva é eventual e, na maior parte das vezes que se perspectiva a sua entrada, demora muito tempo até a sua efetivação. Neste contexto, pode-se afirmar que as previsões de entrada de IUP sobre transmissão concentrados nos empreendimentos Turísticos Vila Verde Resort, Paradise Beach e Dunas Beach, apontam para cerca de 400 mil contos que é, práticamente, o valor de um orçamento municipal.

De uma análise mais detalhada da execução, pode-se confirmar que, apesar de algumas receitas não terem atingido os valores inicialmente previstos, outras excederam em larga escala a sua previsão, conforme se indica no **mapa modelo nº 3**, das contas. **Das rubricas de receitas que tiveram maior performance em 2015, destacam-se as seguintes:**

Imposto Único sobre o Património – Este imposto continua a merecer um grande destaque, já que se afigura ainda como a principal fonte de financiamento do Orçamento Municipal, com uma taxa de cobrança de 34,33%, no computo geral das receitas cobradas, excluindo o empréstimo e o saldo orçamental. Este ano a rubrica em apreço atingiu a cifra de 249.043.298$00, correspondente a 75,47% da previsão inicial.

Terrenos e Recursos Naturais – Esta receita inserida no capítulo dos **Activos não financeiros,** é a rubrica que mais contribuiu para o sucesso na arrecadação de 2015. A **alienação de terrenos,** superou a previsão de cobrança em cerca de 100.000.000$00, equivalente a 184,09%.

No leque das receitas que estiveram em destaque nesta gerência, várias outras além das atrás citadas, merecem ser destacadas. Como seria demasiado longo a descrição detalhada de cada uma delas, optou-se pela apresentação do quadro abaixo que demonstra, de forma clara, as rubricas com maior expressão na composição do Mapa 3, ou seja, que tiveram maior peso, em relação ao total da cobrança realizada:

Designação da Rubrica (receita)	Orç Previsto	Cobrança	Diferença +/-	%
Imposto Único Sobre O Património	330.000.000,00	**249.043.298,00**	**-80.956.702,00**	34,33%
Transferências Correntes (FFM - Fundo de Financiamento Municipal)	96.372.487,00	**96.372.487,00**	**0,00**	13,28%
Outros	45.000.000,00	**64.928.969,00**	**+19.928.969,00**	8,95%
Terrenos do domínio público	120.000.000,00	**220.902.845,00**	**+100.902.845,00**	30,45%
… … …				
Atenção!!! - Total Geral do Modelo 3:	**660.110.603,00**	**725.508.321,00**	**65.397.718,00**	**87,01%**

Este quadro elucidativo demonstra que em apenas quatro rubricas se arrecadou cerca de 87 por cento, da totalidade das receitas de 2015.

Dos dados de cobrança desta gerência, conforme demonstra o quadro comparativo das receitas arrecadadas em 2014 e 2015, a seguir apresentado, verifica-se que o ano de 2015 foi melhor do que o de 2014:

Designação	Ano de 2014	Ano de 2015	Variação
01.01 – Impostos	193.238.091,00	254.578.098,00	61.340.007,00
01.03 -Transferências	97.465.036,00	96.372.487,00	-1.092.549,00
01.04 - Outras Receitas	146.368.923,00	153.654.891,00	7.285.968,00
03.01 - Activos não Financeiros	54.432.701,00	220.902.845,00	166.470.144,00
03.02 - Activos Financeiros	824.788,00	1.114.091,00	289.303,00
03.03 - Passivos Financeiros	40.000.000,00	10.600.000,00	-29.400.000,00
Soma:… … … … … …	**532.329.539,00**	**737.222.412,00**	**204.892.873,00**
Diferença percentual: ……..			**27,79%**

3. 4. - DESPESAS

Despesas pagas

Constata-se, através do mapa 4 das contas que, o total de despesas pagas nesta gerência, incluíndo as amortizações dos empréstimos, é de **669.986.272$00**, com a seguinte discriminação: Despesas Correntes - **442.302.874$00**; Despesas de Capital - **227.683.418,00**.

Verifica-se, igualmente, no mesmo mapa modelo **4** e nos quadros anexos **I** e **V** que, na gerência de 2015, a taxa de execução do orçamento das despesas é de **98,22%**. Estes valores demonstram um resultado francamente positivo, tendo presente, em todas as situações, os elementos de ponderação e de cautela estabelecidos para a realização das despesas.

As **despesas de funcionamento** atingiram, deste modo, o valor de **442.302.384$00,** o que representa **66,02%,** das despesas globais e traduz-se no pagamento de despesas com o pessoal, serviços diversos resultantes de contratos, designadamente serviço de limpeza pública, fornecimento de água e energia, comunicações, combustíveis e lubrificantes, seguros, consumíveis diversos, despesas bancárias, amortização de capitais e juros, apoios a carenciados, despesas com a realização de actividades educativas, recreativas, culturais e desportivas e demais despesas, de âmbito geral. Sem contar, ainda, que é possivel, no mapa 4 das contas, decifrar que algumas despesas de funcionamento, quais sejam Ferramentas E Utensílios, Maquinaria e Equipamentos e Aquisição de Equipamentos administrativos com o valor de **5.750.655$00**, foram utilizadas para aquisição de bens de capital. De igual modo, salienta-se que o valor das amortizações de capital aparecem dentro do capítulo de despesas correntes com o valor de despesa de **33.934.209$00**.

As despesas com o pessoal estiveram devidamente controladas e atingindo o valor total de **181.438.052$00,** praticamente, o mesmo montante gasto com o pessoal no ano anterior, ficando aquém do limite estabelecido também na lei das finanças locais.

Em comparação com o ano de 2014, registou-se um aumento significativo no volume das despesas, efetivamente pagas, em cerca de **20,71%** (Ver **Quadro VI**, em anexo, e o mapa ilustrativo a seguir), devendo ser realçado que os encargos de funcionamento de

todas as estruturas municipais ficaram dentro das previsões, incluindo as alterações efetuadas, em respeito escrupuloso das regras orçamentais.

Mapa ilustrativo

Despesas	*2014*	*2015*	*Diferença*
Total: ……	**531.215.448,00**	**669.986.272,00**	**138.770.844,00**
Percentagem de execução: …			**20,71%**

Despesas de Investimento

Quanto às despesas de Investimento, estas atingiram a extraordinária quantia de **227.683.418$00**, com destaque para rubrica Construção, Requalificação e Infraestruturação Urbana das Cidades que consumiu o montante de **186.103.161$00**, tendo em atenção as alterações orçamentais efectuadas já que o orçamento inicial não previa esses valores para o investimento. Assim, o capítulo de Investimento para além de ser reforçado com **37.652.443$00**, transferidos do funcionamento, foi também alvo de alterações orçamentais, que resultaram em anulações em algumas rúbricas e reforço de outras, no mesmo grupo, no valor de **56.940.000$00,** fazendo com que a totalidade dos reforços tenha sido no montante de **94.592.445$00**, por forma a garantir a continuidade de execução de várias obras, como se pode verificar através do mapa 4 das contas e do **Quadro II**, em anexo.

Em relação ao investimento público feito no ano anterior que contou com uma realização de **127.326.284$00,** em 2015 o montante foi ultrapassado em cerca de **100.357.134$00** que, em termos percentuais, corresponde **78%** de aumento.

Os investimentos executados durante o ano económico de 2015, traduzem-se na materialização de programas fulcrais para a vida do município, destacando-se no Programa de Infraestruturação Urbana das Cidades no Município, Remodelação do Edificio da Assembleia Municipal, o Programa de Desporto, construção do Jardim Infantil de Fonte Riba, entre vários outros projectos.

3. 5. – ENDIVIDAMENTO DO MUNICÍPIO

Na presente gerência, conforme inicialmente previsto, a Câmara Municipal não teve a necessidade de recorrer a créditos de médio/longo prazo, para garantir a execução do seu plano de investimentos.

Para responder a uma situação pontual de dificuldades de Tesouraria, contraíu um empréstimo de **curto prazo**, no valor de **10.600.000$00**, que viria a ser totalmente rembolsado em meados do ano desta gerência.

Neste contexto, o estoque da dívida pública municipal, baixou, para **229.454.869,64,** na presente gestão, conforme indicado no Mapa 8c, das contas, montante esse considerado ainda bastante razoável para este Município e que se mantém nos limites estabelecidos da lei, já que os encargos decorrentes do seu serviço não ultrapassaram

os limites fixados no artigo 8º da Lei das Finanças Locais, ous seja 15% das receitas correntes ou 25% do valor dos investimentos realizados no Município no ano anterior.

Como vem acontecendo nos anos precedentes, o Município pôde corresponder aos seus compromissos, pagando atempadamente os salários e as contribuições para a segurança social e cumprindo as obrigações fiscais e ainda corresponder ao serviço da dívida pública municipal.

3. 6. - DOS RECURSOS CONSIGNADOS (FUNDOS EXTRA-MUNICIPAIS)

Durante a gerência de 2015, os fundos extras-municipais realizados, foram afetados exclusivamente em actividades municipais quando, na altura da elaboração do orçamento não era possível fazer a sua inscrição no Orçamento.

De realçar que, da análise dos modelos nº 13a, 13b e 13c da Conta de Gerência constata-se que o saldo da gerência anterior é de **41.584$00**, as entradas, na presente gerência, são no montante global de **14.801.309$00,** as despesas realizadas totalizam o valor de **14.786.762$00** e o saldo que passa para a gerência seguinte é de **56.131$00.**

IV - CONSIDERAÇÕES FINAIS

A execução orçamental, espelhada neste relatório e mapas que são partes integrantes da presente Conta de Gerência, demonstra que, no decorrer do exercício de 2015, o Município pôde contar, com mais de 100 por cento das receitas previstas no seu orçamento, mobilizadas e arrecadadas de âmbito estritamente municipais, dispondo contudo, de alguma colaboração de vários privados, que permitiram a efetivação de alguns programas delineados no Plano de Investimentos Muncipais, durante o ano económico findo.

Pese embora todos os constrangimentos verificados, a materialização do orçamento para o ano de 2015, foi, deste modo, marcada por este extraordinário fato das receitas arrecadadas, exececederem a totalidade do orçamento em cerca de 10%, o que vem reforçar o anseio e a esperança de se alcançar os objectivos preconizados na plataforma eleitoral, assentes na estratégia **"Confirmação e consolidação das cidades no Sal**", que continuam a alimentar os planos de concretização, desta equipa, até o final do mandato, que se avizinha, uma vez que, esta se trata da penúltima conta de gerência deste ciclo político.

Assim, entende-se que o excecional resultado da execução ora apresentado deve-se ao empenho e ao esforço conjugado e partilhado dos membros dos órgãos municipais que, na evolução da conjuntura, continuaram com a mesma determinação no cumprimento da missão de serviço púbico que tentaram corresponder no respeito pela legalidade instituída e na assunção das competências que, por lei, lhes são asseguradas, mas, também, dos responsáveis das estruturas municipais e de todos os colaboradores e parceiros, que determinaram uma magnífica realização do orçamento, aprovado pelo município, dando, assim, continuidade ao processo de desenvolvimento da ilha de forma sustentável para realização do bem comum e do interesse geral do Sal.

Deste modo, em cumprimento do estabelecido na Lei nº 79/VI/2005, de 5 de Setembro, que aprovou o novo regime das Finanças Locais, elabora-se o presente relatório com o objectivo de explanar os resultados da Gerência do ano de 2015, provenientes da execução do Orçamento deste exercício, de acordo com os requisitos exigidos, no diploma, atrás referido.

Analisada e aprovada pela Câmara Municipal na sua Sessão ordinária do dia 26 de Abril de 2016, submete-se, agora, a Conta de Gerência de 2015 à apreciação da Assembleia Municipal e, por imperativo da Lei, posteriormente, a julgamento do Tribunal de Contas.

Câmara Municipal da Ilha do Sal, na Cidade de Espargos, 26 de Abril de 2016.

O Presidente da Câmara Substituto,

_____

/Pedro Almeida Neves/

V – ANEXOS
(Quadros e Gráficos)

Município do Sal

Gerência de 01 de Janeiro a 31 de Dezembro de 2015

QUADRO I

Confronto entre as Receitas Cobradas e as Despesas Realizadas

Receitas		Despesas		
Previsão Orçamental Corrigida	Receitas Cobradas	Previsão Orçamental Corrigida	Despesas Realizadas	Depesas Não Realizadas
660.110.603,00	725.508.321,00	646.685.944,00	636.052.083,00	10.633.861,00
Percentagem:	109,91%		98,36%	1,64%

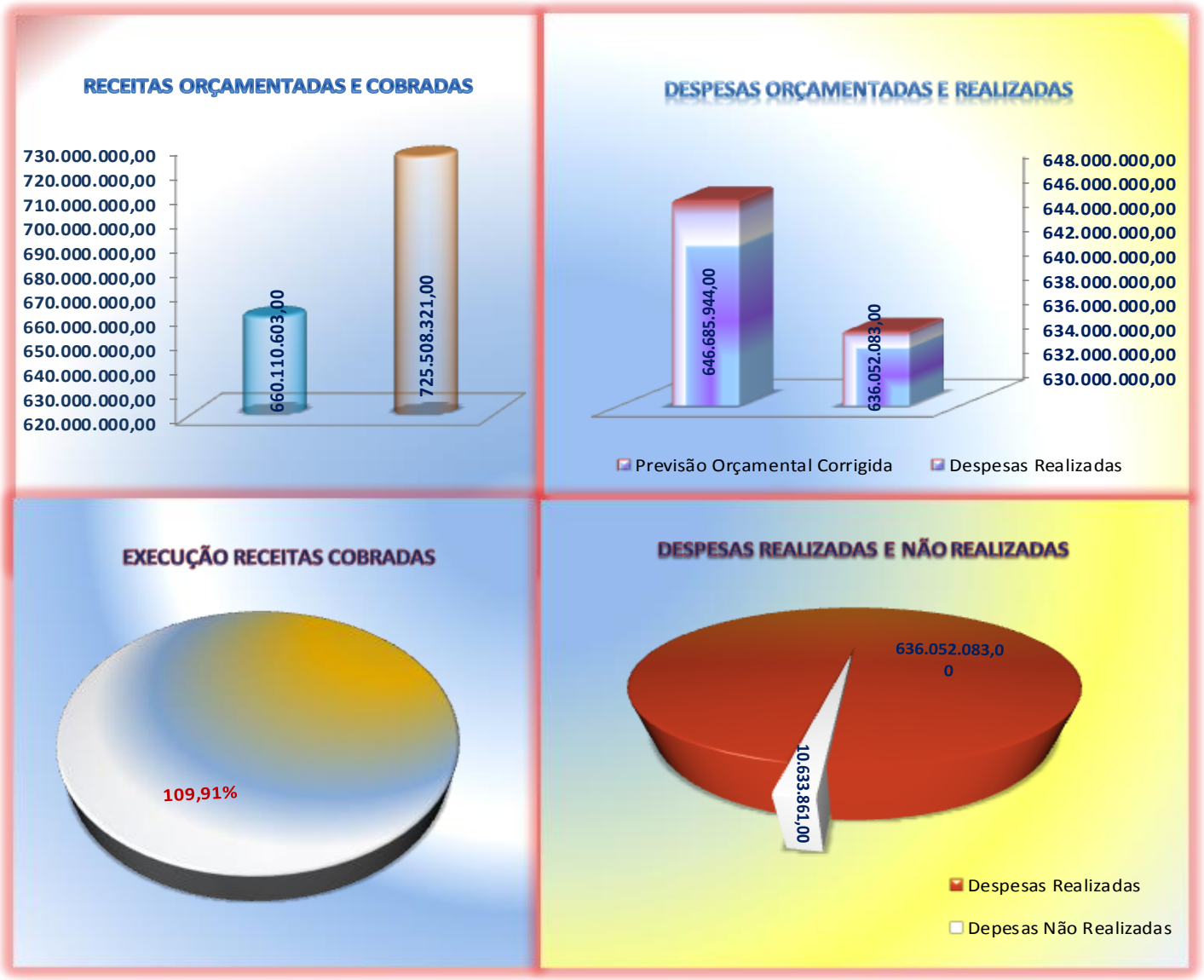
RECEITAS ORÇAMENTADAS E COBRADAS
730.000.000,00
720.000.000,00
710.000.000,00
700.000.000,00
690.000.000,00
680.000.000,00
670.000.000,00
660.000.000,00
650.000.000,00
640.000.000,00
630.000.000,00
620.000.000,00
660.110.603,00
725.508.321,00
DESPESAS ORÇAMENTADAS E REALIZADAS
648.000.000,00
646.000.000,00
644.000.000,00
642.000.000,00
640.000.000,00
638.000.000,00
636.000.000,00
634.000.000,00
632.000.000,00
630.000.000,00
646.685.944,00
636.052.083,00
Previsão Orçamental Corrigida
Despesas Realizadas
EXECUÇÃO RECEITAS COBRADAS
109,91%
DESPESAS REALIZADAS E NÃO REALIZADAS
636.052.083,00
10.633.861,00
Despesas Realizadas
Depesas Não Realizadas

Município do Sal

Gerência de 01 de Janeiro a 31 de Dezembro de 2015

QUADRO II

ORÇAMENTO RETIFICATIVO - ALTERAÇÕES ORÇAMENTAIS - TRANSFERÊNCIA DE VERBAS - ANO ECONÓMICO DE 2015
(art.º 46.º, Lei n.º 79/VI/2005, de 5/9)

D E S P E S A

Designaçao	Previsão inicial	Inscrições e reforços	Anulações	Previsão corrigida	Despesas pagas	Diferenças entre as despesas pagas e a previsão corrigida
Assembleia Municipal	10.387.896,00	870.000,00	3.432.000,00	7.825.896,00	6.921.081,00	-904.815,00
Gabinete do Presidente	12.708.184,00	412.000,00	2.764.000,00	10.356.184,00	10.115.213,00	-240.971,00
Gabinete dos Vereadores	14.661.680,00	1.990.000,00	1.521.000,00	15.130.680,00	14.865.755,00	-264.925,00
Gabinete de Estudos e Des Municipal	4.578.829,00	210.000,00	1.592.000,00	3.196.829,00	3.133.068,00	-63.761,00
Secretaria Geral	352.824.209,00	39.680.555,00	63.455.000,00	329.049.764,00	323.847.952,00	-5.201.812,00
Gabinete Técnico Municipal	69.256.512,00	3.175.000,00	7.715.000,00	64.716.512,00	63.904.358,00	-812.154,00
Delegação Municipal de Santa Maria	23.563.293,00	0,00	3.511.000,00	20.052.293,00	19.515.427,00	-536.866,00
Investimento	193.680.000,00	94.592.445,00	56.940.000,00	231.332.445,00	227.683.418,00	-3.649.027,00
Soma:...	**681.660.603,00**	**140.930.000,00**	**140.930.000,00**	**681.660.603,00**	**669.986.272,00**	**-11.674.331,00**
				Percentagem:		**-1,74%**

Município do Sal

Gerência de 01 de Janeiro a 31 de Dezembro de 2015

QUADRO III

RECEITAS COBRADAS EM CONFRONTO COM AS PREVISÕES ORÇAMENTAIS

Designaçao	Previsão Inicial	Previsão Corrigida	Cobrança	Diferença entre a cobrança e a previsão corrigida
01.01 - Impostos	335.700.000,00	335.700.000,00	254.578.098,00	-81.121.902,00
01.03 -Transferencias	97.122.487,00	97.122.487,00	96.372.487,00	-750.000,00
01.04 - Outras Receitas	107.288.116,00	107.288.116,00	153.654.891,00	46.366.775,00
03.01 - Activos não Financeiros	120.000.000,00	120.000.000,00	220.902.845,00	100.902.845,00
03.02 - Activos Financeiros	350.000,00	350.000,00	1.114.091,00	764.091,00
03.03 - Passivos Financeiros	10.600.000,00	10.600.000,00	10.600.000,00	0,00
Soma:	**671.060.603,00**	**671.060.603,00**	**737.222.412,00**	**66.161.809,00**

Percentual: ……..	**109,86%**	**9,86%**

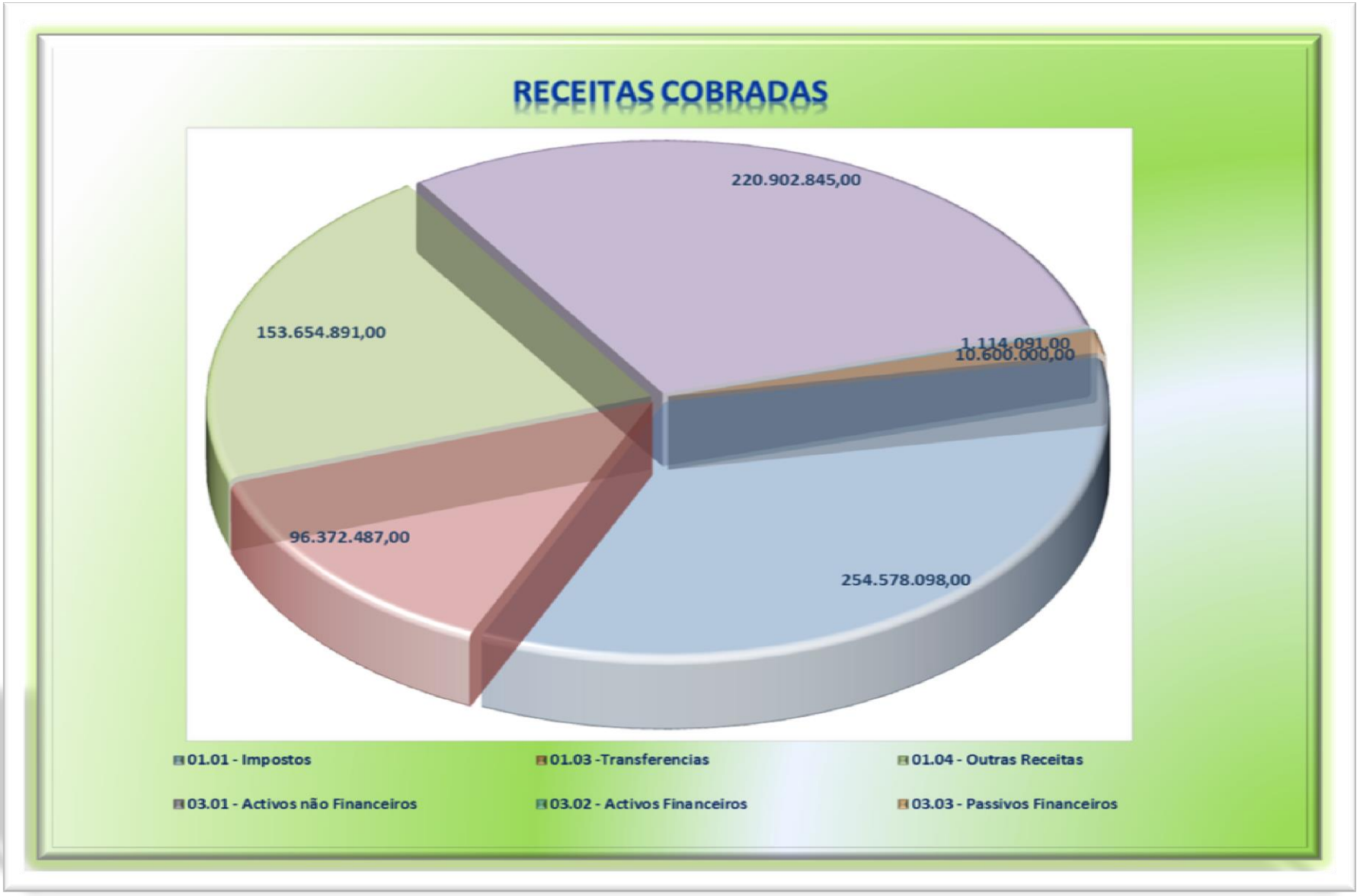
RECEITAS COBRADAS
220.902.845,00
153.654.891,00
1.114.091,00
10.600.000,00
96.372.487,00
254.578.098,00
01.01 - Impostos
01.03 -Transferencias
01.04 - Outras Receitas
03.01 - Activos não Financeiros
03.02 - Activos Financeiros
03.03 - Passivos Financeiros

Município do Sal

Gerência de 01 de Janeiro a 31 de Dezembro de 2015

QUADRO IV

MAPA COMPARATIVO ENTRE AS RECEITAS COBRADAS EM 2014 E 2015

	Designaçao	Ano de 2014	Ano de 2015	Variação
	01.01 - Impostos	193.238.091,00	254.578.098,00	61.340.007,00
	01.03 -Transferencias	97.465.036,00	96.372.487,00	-1.092.549,00
	01.04 - Outras Receitas	146.368.923,00	153.654.891,00	7.285.968,00
	03.01 - Activos não Financeiros	54.432.701,00	220.902.845,00	166.470.144,00
	03.02 - Activos Financeiros	824.788,00	1.114.091,00	289.303,00
	03.03 - Passivos Financeiros	40.000.000,00	10.600.000,00	-29.400.000,00
	Soma:...	**532.329.539,00**	**737.222.412,00**	**204.892.873,00**
	Diferença percentual: ……..			**27,79%**

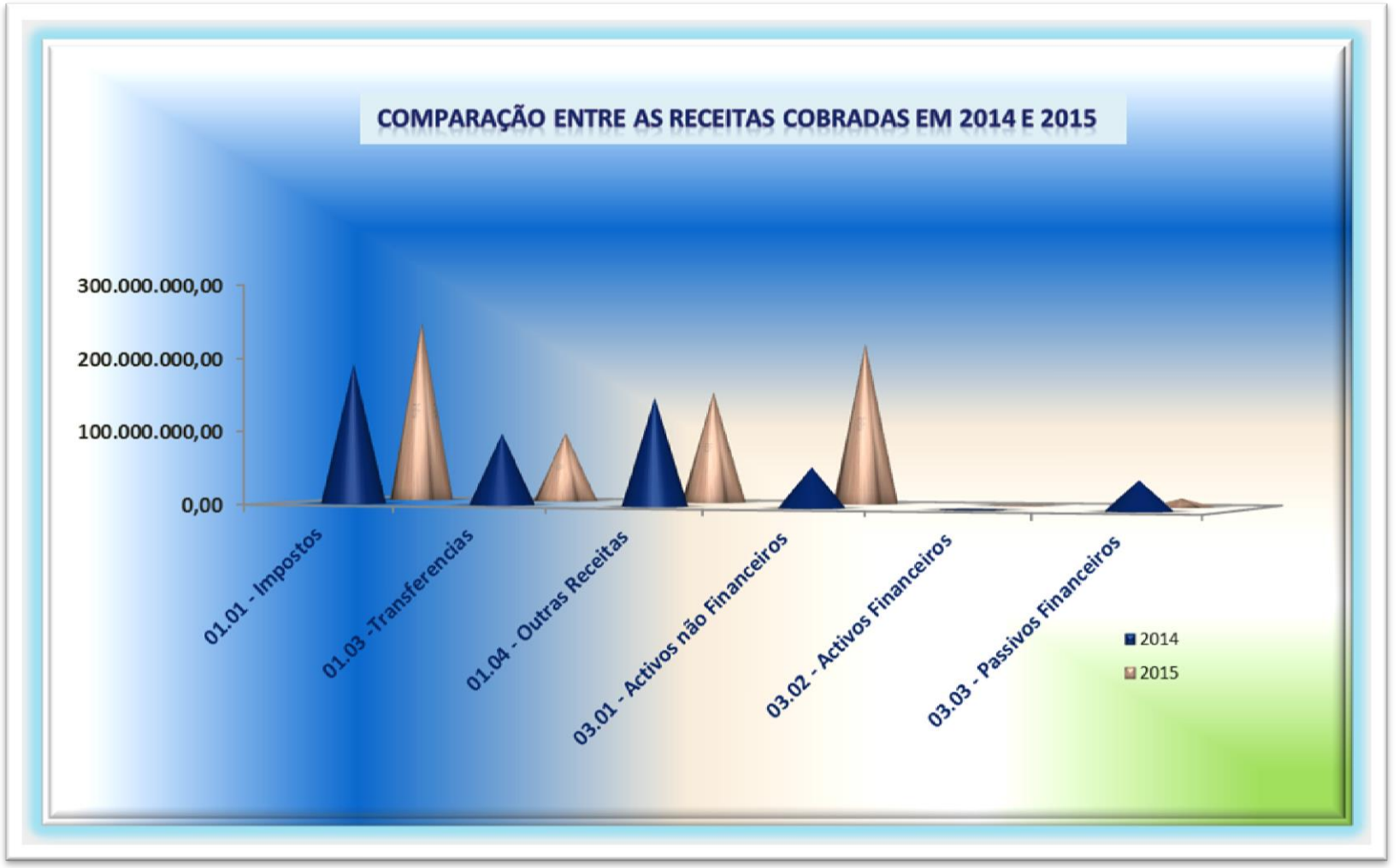
COMPARAÇÃO ENTRE AS RECEITAS COBRADAS EM 2014 E 2015
300.000.000,00
200.000.000,00
100.000.000,00
0,00
01.01 - Impostos
01.03 -Transferencias
01.04 - Outras Receitas
03.01 - Activos não Financeiros
03.02 - Activos Financeiros
03.03 - Passivos Financeiros
2014
2015

Municipio do Sal
Gerência de 01 de Janeiro a 31 de Dezembro de 2015

QUADRO V
QUADRO DISCRIMINATIVO DOS PAGAMENTOS EFECTUADOS
CONFORME A CLASSIFICAÇÃO ECONÓMICA

Designação	Orçamento corrigido	Despesas pagas	% Parcial*
Assembleia Municipal	7.825.896,00	6.921.081,00	**1,03%**
Gabinete do Presidente	10.356.184,00	10.115.213,00	**1,51%**
Gabinete dos Vereadores	15.130.680,00	14.865.755,00	**2,22%**
Gabinete de Estudos e Desenvolvimento Municipal	3.196.829,00	3.133.068,00	**0,47%**
Secretaria Geral	329.049.764,00	323.847.952,00	**48,34%**
Gabinete Técnico Municipal	64.716.512,00	63.904.358,00	**9,54%**
Delegação Municipal de Santa Maria	20.052.293,00	19.515.427,00	**2,91%**
Investimento	231.332.445,00	227.683.418,00	**33,98%**
Total: …….	**681.660.603,00**	**669.986.272,00**	**100,0%**

Percentagem de execução	**98,29%**

*** Peso em relação às despesas pagas**

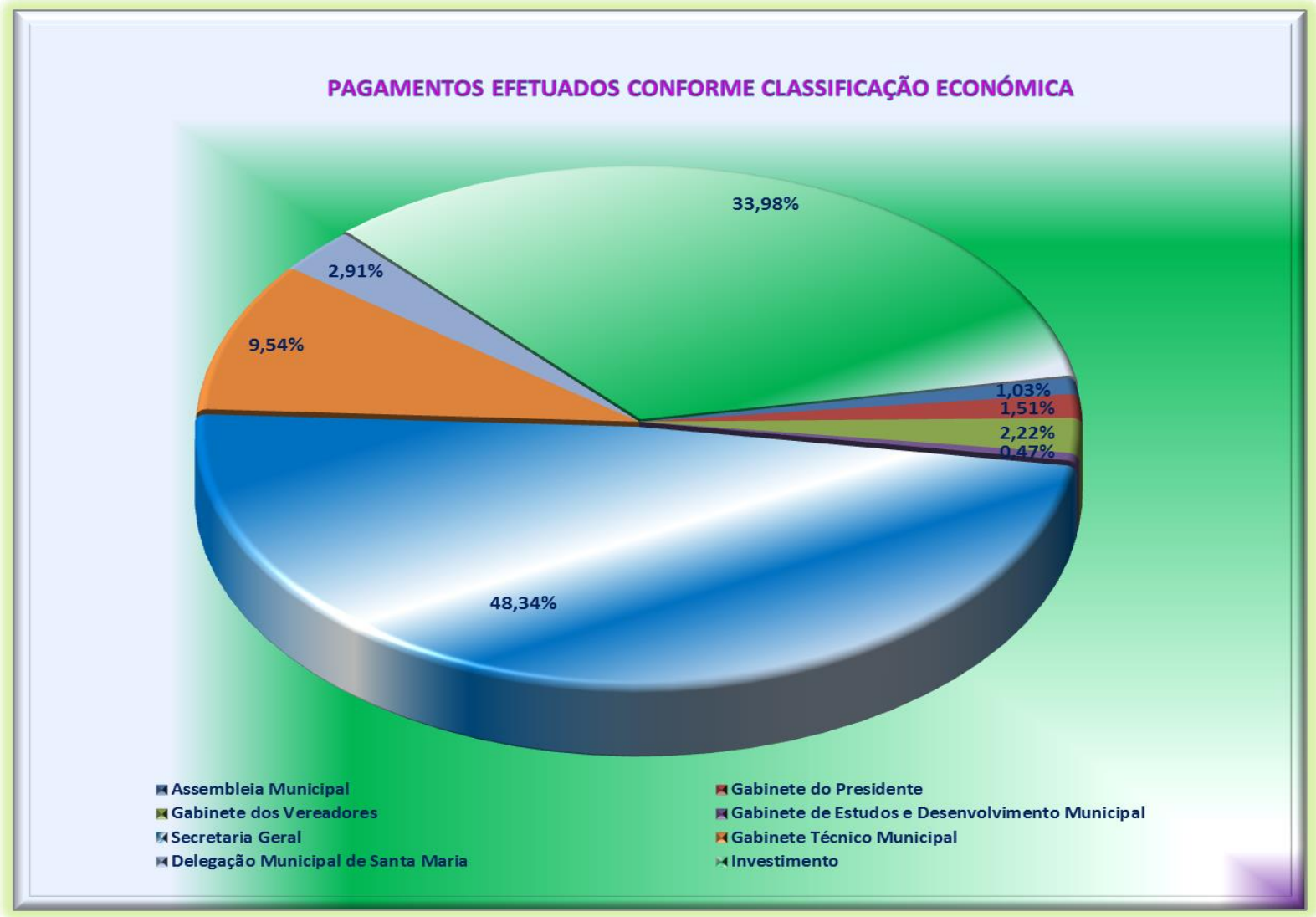
PAGAMENTOS EFETUADOS CONFORME CLASSIFICAÇÃO ECONÓMICA
33,98%
2,91%
9,54%
1,03%
1,51%
2,22%
0,47%
48,34%
Assembleia Municipal
Gabinete dos Vereadores
Secretaria Geral
Delegação Municipal de Santa Maria
Gabinete do Presidente
Gabinete de Estudos e Desenvolvimento Municipal
Gabinete Técnico Municipal
Investimento

Município do Sal

Gerência de 01 de Janeiro a 31 de Dezembro de 2015

QUADRO VI

MAPA COMPARATIVO ENTRE AS DESPESAS DE 2014 E 2015

Designação	Despesas pagas 2014	Despesas pagas 2015	Variação
Assembleia Municipal	5.816.986,00	6.921.081,00	**1.104.095,00**
Gabinete do Presidente	8.865.760,00	10.115.213,00	**1.249.453,00**
Gabinete dos Vereadores	13.165.679,00	14.865.755,00	**1.700.076,00**
Gabinete de Estudos e Desenvolvimento Municipal	3.068.202,00	3.133.068,00	**64.866,00**
Secretaria Geral	284.139.198,00	323.847.952,00	**39.708.754,00**
Gabinete Técnico Municipal	62.710.690,00	63.904.358,00	**1.193.668,00**
Delegação Municipal de Santa Maria	26.122.649,00	19.515.427,00	**-6.607.222,00**
Investimento	127.326.284,00	227.683.418,00	**100.357.134,00**
Total: …….	**531.215.448,00**	**669.986.272,00**	**138.770.824,00**
Percentagem de execução: …		**126,12%**	**20,71%**


COMPARAÇÃO ENTRE AS DESPESAS PAGAS EM 2014 E 2015
400.000.000,00
300.000.000,00
200.000.000,00
100.000.000,00
0,00
Assembleia Municipal
Gabinete do Presidente
Gabinete dos Vereadores
Gabinete de Estudos e Desenvolvimento Municipal
Secretaria Geral
Gabinete Técnico Municipal
Delegação Municipal de Santa Maria
Investimento
2014
2015

Modelo 2 - Conta de Gerência

Municipio do Sal

Gerência de 01 de Janeiro a 31 de Dezembro de 2015

Apreciado pela Assembleia Municipal do Sal em Sessão Ordinária dos dias 12 e 13 de Maio de 2016

Fluxos Orçamentais

Código	Recebimentos	Importâncias Parcial	Importâncias Total	Código	CRÉDITO	Importâncias Parcial	Importâncias Total
	Saldo de abertura				***Despesas Orçamentais***		
	Execução Orçamental	1.114.091,00			Despesas Correntes	442.302.854,00	
	Operações de Tesouraria	0,00			Despesas de Capital	227.683.418,00	**669.986.272,00**
	Fluxos Extra-Orçamental	41.584,00	**1.155.675,00**				
					Operações de Tesouraria		
	Sendo:				Receitas do Estado	10.514.661,00	
	Em cofre	199.378,00			Outras Operações de tesouraria	12.348.099,00	**22.862.760,00**
	Em depósito	956.297,00					
	Total	1.155.675,00			***Fluxos Extra-Orçamentais***		
					Grantias		
					Cauções		
	Receitas Orçamentais				Outros fluxos	14.786.762,00	**14.786.762,00**
	Receitas Correntes	504.605.476,00					
	Receitas de Capital	231.502.845,00	**736.108.321,00**	***a)***	***Saldo de encerramento***		
			737.222.412,00		Execução Orçamental	**67.236.140,00**	***b)***
	Operações de Tesouraria				Operações de Tesouraria	**1.115.695,00**	
	Receitas do Estado	11.630.356,00			Fluxos Extra-Orçamental	**56.131,00**	**68.407.966,00**
	Outras Operações de tesouraria	12.348.099,00	**23.978.455,00**				
					Sendo:		
	Fluxos Extra-Orçamentais				Em cofre	**251.130,00**	
	Garantias	0,00			Em depósito	**68.156.836,00**	
	Cauções	0,00			**Total**	**68.407.966,00**	
	Outros fluxos	14.801.309,00	**14.801.309,00**				
TOTAL: … … …			**776.043.760,00**		**TOTAL: … … …**		**776.043.760,00**

Câmara Municipal do Sal, 31 de Dezembro de 2015.

O Secretário Municipal,

(Assinatura de todos os responsáveis)

a) *- Receita Municipal, deduzido o saldo da gerência anterior;*

b) *- Saldo que passa para a Gerência seguinte, depois das deduções efetuadas.*

Municipio do Sal

Modelo 3 - Mapa de execução orçamental - Receita

Entre a receita orçamentada e a cobrada no período de 01 de Janeiro a 31 de Dezembro de 2015

Exercício 2014

Nota	Rubrica	Designação	Orçamentadas					Liquidadas				Realizadas				Liquidadas Pendente de Realização				Discrepâncias	
			Previsão Inicial	Alterações		Corrigidas		Em exercicios Anteriores	No Exercicio	Total		De Liquidações	De Liquidações do Exercicio	Total		De Exercicios Ateriores	Do Exercicio	Total		Liquidadas Vs Orçamentados	Realizadas Vs Orçamentados
				Aumentativas	Diminuitivas	Valor	%			Valor	%			Valor	%			Valor	%		
(1)	(2)	(3)	(4)	(5)	(6)	(7=4+5-6)	(7/TG)	(8)	(9)	(10=8+9)	(10/TG)	(11)	(12)	(13=11+12)	(13/TG)	(14=8-11)	(15=9-12)	(16=14+15)	(16/10)	(10/7)	(13/7)
Receitas da Câmara																					
Receitas																					
	Impostos																				
	01.01.03.01	Imposto Único Sobre O Património	330.000.000,00			330.000.000,00	49,18%		**249.043.297,00**	**249.043.297,00**	33,78%		**249.043.297,00**	**249.043.297,00**	33,78%		0,00	0,00		75,47%	75,47%
	01.01.04.05.01	Imposto De Circulação De Veículos Automóveis	5.000.000,00			5.000.000,00	0,75%		**5.451.800,00**	**5.451.800,00**	0,74%		**5.451.800,00**	**5.451.800,00**	0,74%		0,00	0,00		109,04%	109,04%
	01.01.04.05.02	Taxa Ecológica	500.000,00			500.000,00	0,07%		**0,00**	**0,00**	0,00%		**0,00**	**0,00**	0,00%		0,00	0,00		0,00%	0,00%
	01.01.06.01	Imposto selo	200.000,00			200.000,00	0,03%		**83.000,00**	**83.000,00**	0,01%		**83.000,00**	**83.000,00**	0,01%		0,00	0,00		0,00%	0,00%
	Impostos - Soma:		**335.700.000,00**	**0,00**	**0,00**	**335.700.000,00**	**50,03%**	**0,00**	**254.578.097,00**	**254.578.097,00**	**34,53%**	**0,00**	**254.578.097,00**	**254.578.097,00**	**34,53%**	**0,00**	**0,00**	**0,00**	**0,00**	**1,85**	**1,85**
	Transferências																				
	01.03.01.01	Correntes - De Governos Estrangeiros	250.000,00			250.000,00	0,04%		**0,00**	**0,00**	0,00%		**0,00**	**0,00**	0,00%		0,00	0,00		0,00%	0,00%
	01.03.02.01	Correntes - De Organizações Internacionais	250.000,00			250.000,00	0,04%		**0,00**	**0,00**	0,00%		**0,00**	**0,00**	0,00%		0,00	0,00		0,00%	0,00%
	01.03.03.01.01	Administração Central	250.000,00			250.000,00	0,00%		**0,00**	**0,00**	0,00%		**0,00**		0,00%		0,00	0,00		100,00%	100,00%
	01.03.03.01	Correntes (*FFM - Fundo de Financiamento Municipal*)	96.372.487,00			96.372.487,00	0,14		**96.372.487,00**	**96.372.487,00**	0,13		**96.372.487,00**	**96.372.487,00**	0,13		0,00	0,00		0,00	0,00
	Transferências - Soma:		**97.122.487,00**	**0,00**	**0,00**	**97.122.487,00**	**14,44%**	**0,00**	**96.372.487,00**	**96.372.487,00**	**13,07%**	**0,00**	**96.372.487,00**	**96.372.487,00**	**13,07%**	**0,00**	**0,00**	**0,00**	**0,00**	**1,00**	**1,00**
	Outras Receitas																				
	01.04.01.01	Juros	150.000,00			150.000,00	0,02%		**0,00**	**0,00**	0,00%		**0,00**	**0,00**	0,00%		0,00	0,00		0,00%	0,00%
	01.04.01.02	Dividendos	19.800.000,00			19.800.000,00	2,95%		**19.238.864,00**	**19.238.864,00**	2,61%		**19.238.864,00**	**19.238.864,00**	2,61%		0,00	0,00		97,17%	97,17%
	01.04.01.05.04	De Terrenos	5.000.000,00			5.000.000,00	0,75%		**3.265.564,00**	**3.265.564,00**	0,44%		**3.265.564,00**	**3.265.564,00**	0,44%		0,00	0,00		65,31%	65,31%
	01.04.01.05.05	De Habitações	800.000,00			800.000,00	0,12%		**607.475,00**	**607.475,00**	0,08%		**607.475,00**	**607.475,00**	0,08%		0,00	0,00		75,93%	75,93%
	01.04.01.05.06	De Edifícios	1.750.000,00			1.750.000,00	0,26%		**1.539.750,00**	**1.539.750,00**	0,21%		**1.539.750,00**	**1.539.750,00**	0,21%		0,00	0,00		87,99%	87,99%
	01.04.01.05.07	Outras Rendas	150.000,00			150.000,00	0,02%		**0,00**	**0,00**	0,00%		**0,00**	**0,00**	0,00%		0,00	0,00		0,00%	0,00%
	01.04.01.05.09	Outros rendimentos de propriedade (aforamento)	1.500.000,00			1.500.000,00	0,22%		**0,00**	**0,00**	0,00%		**0,00**	**0,00**			0,00	0,00		0,00%	0,00%
	01.04.02.01.07	Venda De Água	1.000.000,00			1.000.000,00	0,15%		**2.134.973,00**	**2.134.973,00**	0,29%		**2.134.973,00**	**2.134.973,00**	0,29%		0,00	0,00		213,50%	213,50%
	01.04.02.01.09	Outras	750.000,00			750.000,00	0,11%		**9.190.602,00**	**9.190.602,00**	1,25%		**9.190.602,00**	**9.190.602,00**	1,25%		0,00	0,00		1225,41%	1225,41%
	01.04.02.02.01.00.05	Taxa De Serviços De Viação	1.200.000,00			1.200.000,00	0,18%		**1.618.451,00**	**1.618.451,00**	0,22%		**1.618.451,00**	**1.618.451,00**	0,22%		0,00	0,00		134,87%	134,87%
	01.04.02.02.01.00.07	Taxa De Serviços De Comércio	6.000.000,00			6.000.000,00	0,89%		**7.766.969,00**	**7.766.969,00**	1,05%		**7.766.969,00**	**7.766.969,00**	1,05%		0,00	0,00		129,45%	129,45%
	01.04.02.02.01.00.08	Taxa de exploração de água	0,00			0,00	0,00%		**0,00**	**0,00**	0,00%		**0,00**	**0,00**	0,00%		0,00	0,00		#DIV/0!	#DIV/0!
	01.04.02.02.01.00.09	Taxas De Serviços De Secretaria	4.500.000,00			4.500.000,00	0,67%		**4.935.311,00**	**4.935.311,00**	0,67%		**4.935.311,00**	**4.935.311,00**	0,67%		0,00	0,00		109,67%	109,67%
	01.04.02.02.01.01.00	axa De Licenças De Loteamento, De Execução De Obras De Particulares, Da Utilização Da Via Pública Por Motivos De Obras E De Utilização De Edifícios	1.500.000,00			1.500.000,00	0,22%		**5.759.397,00**	**5.759.397,00**	0,78%		**5.759.397,00**	**5.759.397,00**	0,78%		0,00	0,00		383,96%	383,96%
	01.04.02.02.01.01.00	Taxa de construção, manutenção ou reforço de infra-estrutur	0,00			0,00	0,00%		**0,00**	**0,00**	0,00%		**0,00**	**0,00**			0,00	0,00		0,00%	0,00%
	01.04.02.02.01.01.00	Taxa de ocupação de dominio publico a aproveitamento de bens de utilização	450.000,00			450.000,00	0,07%		**159.422,00**	**159.422,00**	0,02%		**159.422,00**	**159.422,00**			0,00	0,00		35,43%	35,43%
	01.04.02.02.01.01.03	Taxa De Ocupação E Utilização De Locais Reservados Nos Mercados E Feiras	500.000,00			500.000,00	0,07%		**758.127,00**	**758.127,00**	0,10%		**758.127,00**	**758.127,00**	0,10%		0,00	0,00		151,63%	151,63%
	01.04.02.02.01.01.04	Taxa De Aferição De Pesos, Medidas E Aparelhos De Medição	121.000,00			121.000,00	0,02%		**0,00**	**0,00**	0,00%		**0,00**	**0,00**	0,00%		0,00	0,00		0,00%	0,00%
	01.04.02.02.01.01.05	Taxa de estacionamento de veículos em parques ou outros locais a esse fim destinado	0,00			0,00	0,00%		**0,00**	**0,00**	0,00%		**0,00**	**0,00**			0,00	0,00		#DIV/0!	#DIV/0!
	01.04.02.02.01.01.07	Taxa De Serviços De Publicidade Com Fins Comerciais	1.780.000,00			1.780.000,00	0,27%		**1.248.448,00**	**1.248.448,00**	0,17%		**1.248.448,00**	**1.248.448,00**	0,17%		0,00	0,00		70,14%	70,14%
	01.04.02.02.01.01.08	Taxa De Autorização De Venda Ambulante Nas Vias E Recintos Públicos	124.000,00			124.000,00	0,02%		**210.175,00**	**210.175,00**	0,03%		**210.175,00**	**210.175,00**	0,03%		0,00	0,00		169,50%	169,50%
	01.04.02.02.01.01.09	Taxa De Serviço De Enterramento, Concessão De Terrenos E Uso De Jazigos, De Ossários E De Outras Instalações Em Cemitérios Municipais	50.000,00			50.000,00	0,01%		**74.002,00**	**74.002,00**	0,01%		**74.002,00**	**74.002,00**	0,01%		0,00	0,00		148,00%	148,00%
	01.04.02.02.01.02.00	Taxa De Registos E Licenças De Cães	72.000,00			72.000,00	0,01%		**8.791,00**	**8.791,00**	0,00%		**8.791,00**	**8.791,00**	0,00%		0,00	0,00		12,21%	12,21%
	01.04.02.02.01.02.01	Taxa Pela Utilização De Matadouros E Talhos Municipais	59.545,00			59.545,00	0,01%		**22.470,00**	**22.470,00**	0,00%		**22.470,00**	**22.470,00**	0,00%		0,00	0,00		37,74%	37,74%
	01.04.02.02.01.02.02	Taxa Pela Utilização De Quaisquer Instalações Destinadas Ao Conforto, Comodidade Ou Recreio Público	57.455,00			57.455,00	0,01%		**142.711,00**	**142.711,00**	0,02%		**142.711,00**	**142.711,00**	0,02%		0,00	0,00		248,39%	248,39%
	01.04.02.02.01.02.03	Taxa de comparticipação dos proprietários de solos urbanos nos custos da urbanização	0,00			0,00	0,00%		**0,00**	**0,00**	0,00%		**0,00**	**0,00**			0,00	0,00		0,00%	0,00%


0,00

Nota	Rubrica	Designação	Orçamentadas					Liquidadas				Realizadas				Liquidadas Pendente de Realização				Discrepâncias	
			Previsão Inicial	Alterações		Corrigidas		Em exercicios Anteriores	No Exercicio	Total		De Liquidações	De Liquidações do Exercicio	Total		De Exercicios Ateriores	Do Exercicio	Total		Liquidadas Vs Orçamentados	Realizadas Vs Orçamentados
				Aumentativas	Diminuitivas	Valor	%			Valor	%			Valor	%			Valor	%		
(1)	(2)	(3)	(4)	(5)	(6)	(7=4+5-6)	(7/TG)	(8)	(9)	(10=8+9)	(10/TG)	(11)	(12)	(13=11+12)	(13/TG)	(14=8-11)	(15=9-12)	(16=14+15)	(16/10)	(10/7)	(13/7)
	01.04.02.02.01.02.05	Taxa Pela Extracção De Materiais Inertes Em Explorações Particulares A Céu Aberto	250.000,00			250.000,00	0,04%		**0,00**	**0,00**	0,00%		**0,00**	**0,00**	0,00%		0,00	0,00		0,00%	0,00%
	01.04.02.02.01.02.06	Taxa pela concessão de licenças de obras no solo e subsolo do domínio público municipal	322.235,00			322.235,00	0,05%		**3.418.740,00**	**3.418.740,00**	0,46%		**3.418.740,00**	**3.418.740,00**	0,46%		0,00	0,00		1060,95%	1060,95%
	01.04.02.02.01.02.07	Taxa Pela Ocupação Ou Utilização Do Solo, Subsolo E Espaço Aéreo De Domínio Público Municipal	164.350,00			164.350,00	0,02%		**430.269,00**	**430.269,00**	0,06%		**430.269,00**	**430.269,00**	0,06%		0,00	0,00		261,80%	261,80%
	01.04.02.02.01.02.08	Taxa pelo aproveitamento dos bens de uilidade pública situados no solo, subsolo e espaço aéreo do dominio público municipal	0,00			0,00	0,00%		**0,00**	**0,00**	0,00%		**0,00**	**0,00**	0,00%		0,00	0,00		#DIV/0!	#DIV/0!
	01.04.02.02.01.02.09	Taxa pela instalação de antenas parabólicas	0,00			0,00	0,00%		**0,00**	**0,00**	0,00%		**0,00**	**0,00**			0,00	0,00		#DIV/0!	#DIV/0!
	01.04.02.02.01.03.00	Taxa pela instalação de antenas de operadores de telecomuni	0,00			0,00	0,00%		**0,00**	**0,00**	0,00%		**0,00**	**0,00**			0,00	0,00		#DIV/0!	#DIV/0!
	01.04.02.02.01.03.01	Taxa Pela Prestação De Serviços Ao Público Por Unidades Orgânicas, Funcionários Ou Agentes Municipais	1.500.000,00			1.500.000,00	0,22%		**3.880.141,00**	**3.880.141,00**	0,53%		**3.880.141,00**	**3.880.141,00**	0,53%		0,00	0,00		258,68%	258,68%
	01.04.02.02.01.03.02	Taxa pela conservação e tratamento de esgotos	0,00			0,00	0,00%		**0,00**	**0,00**	0,00%		**0,00**	**0,00**			0,00	0,00		#DIV/0!	#DIV/0!
	01.04.02.02.01.03.04	Taxa pela emissão de outras licenças não previstas nas rubrica	2.200.000,00			2.200.000,00	0,33%		**0,00**	**0,00**	0,00%		**0,00**	**0,00**			0,00	0,00		0,00%	0,00%
	01.04.02.02.01.09	Outras Taxas	0,00			0,00	0,00%		**0,00**	**0,00**	0,00%		**0,00**	**0,00**			0,00	0,00		#DIV/0!	#DIV/0!
	01.04.02.03.09	Outros	45.000.000,00			45.000.000,00	6,71%		**57.754.696,00**	**57.754.696,00**	7,83%		**57.754.696,00**	**57.754.696,00**	7,83%		0,00	0,00		128,34%	128,34%
	01.04.02.04.07	Serviços de administração financeira	0,00			0,00	0,00%		**0,00**	**0,00**	0,00%		**0,00**	**0,00**			0,00	0,00		#DIV/0!	#DIV/0!
	01.04.02.04.09	Serviços Diversos	3.500.000,00			3.500.000,00	0,52%		**8.030.738,00**	**8.030.738,00**	1,09%		**8.030.738,00**	**8.030.738,00**	1,09%		0,00	0,00		229,45%	229,45%
	01.04.03.04	Taxa De Relaxe	950.000,00			950.000,00	0,14%		**1.886.729,00**	**1.886.729,00**	0,26%		**1.886.729,00**	**1.886.729,00**	0,26%		0,00	0,00		198,60%	198,60%
	01.04.03.05	Multas Por Infracções Ao Código De Posturas Municipais	1.000.000,00			1.000.000,00	0,15%		**1.026.000,00**	**1.026.000,00**	0,14%		**1.026.000,00**	**1.026.000,00**	0,14%		0,00	0,00		102,60%	102,60%
	01.04.03.06	Juros De Mora	2.500.000,00			2.500.000,00	0,37%		**8.798.994,00**	**8.798.994,00**	1,19%		**8.798.994,00**	**8.798.994,00**	1,19%		0,00	0,00		351,96%	351,96%
	01.04.03.07	Multas E Outras Penalidades	982.706,00			982.706,00	0,15%		**1.245.223,00**	**1.245.223,00**	0,17%		**1.245.223,00**	**1.245.223,00**	0,17%		0,00	0,00		126,71%	126,71%
	01.04.04.01	Outras Transferências Correntes	100.000,00			100.000,00	0,01%		**8.140.000,00**	**8.140.000,00**	1,10%		**8.140.000,00**	**8.140.000,00**	1,10%		0,00	0,00		8140,00%	8140,00%
	01.04.05.02	Outras Transferências De Capital	1.404.825,00			1.404.825,00	0,21%		**0,00**	**0,00**	0,00%		**0,00**	**0,00**	0,00%		0,00	0,00		0,00%	0,00%
	01.04.05.02	Reposições Não Abatidas Nos Pagamentos	100.000,00			100.000,00	0,01%		**361.860,00**	**361.860,00**	0,05%		**361.860,00**	**361.860,00**	0,05%		0,00	0,00		361,86%	361,86%
	01.04.05.03	Outras	0,00			0,00	0,00%		**0,00**	**0,00**	0,00%		**0,00**	**0,00**	0,00%		0,00	0,00		0,00%	0,00%
	Outras Receitas - Soma		**107.288.116,00**	**0,00**	**0,00**	**107.288.116,00**	**0,16**	**0,00**	**153.654.892,00**	**153.654.892,00**	**0,21**	**0,00**	**153.654.892,00**	**153.654.892,00**	**0,21**	**0,00**	**0,00**	**0,00**	**0,00**	**#DIV/0!**	**#DIV/0!**
	Total de Receitas:		**540.110.603,00**	**0,00**	**0,00**	**540.110.603,00**	**80,45%**	**0,00**	**504.605.476,00**	**504.605.476,00**	**68,45%**	**0,00**	**504.605.476,00**	**504.605.476,00**	**68,43%**	**0,00**	**0,00**	**0,00**	**0,00**	**#DIV/0!**	**#DIV/0!**
Activos não financeiros																					
	03.01.04.01.01	Terrenos do domínio público	120.000.000,00			120.000.000,00	17,88%		**220.902.845,00**	**220.902.845,00**	29,96%		**220.902.845,00**	**220.902.845,00**	29,96%		0,00	0,00		184,09%	184,09%
Soma dos Activos não Financeirosas:			**120.000.000,00**	**0,00**	**0,00**	**120.000.000,00**	**17,88%**		**220.902.845,00**	**220.902.845,00**	**29,96%**		**220.902.845,00**	**220.902.845,00**	**29,96%**		**0,00**	**0,00**		**184,09%**	**184,09%**
Activos financeiros																					
	03.02.01.02.01	Constituição de deposito - Saldo Orçamental	350.000,00			350.000,00	0,05%		**1.114.091,00**	**1.114.091,00**	0,15%		**1.114.091,00**	**1.114.091,00**	**0,00**		**0,00**	**0,00**		0,00%	0,00%
	03.03.01.04.01	De Curto Prazo	10.600.000,00			10.600.000,00	1,58%		**10.600.000,00**	**10.600.000,00**	1,44%		**10.600.000,00**	**10.600.000,00**	1,44%		0,00	0,00		0,00%	0,00%
Soma dos Activos Financeiros:			**10.950.000,00**	**0,00**	**0,00**	**10.950.000,00**	**1,63%**		**11.714.091,00**	**11.714.091,00**	**1,59%**		**11.714.091,00**	**11.714.091,00**	**1,59%**		**0,00**	**0,00**		**0,00%**	**0,00%**
	TOTAL GERAL:		**671.060.603,00**	**0,00**	**0,00**	**671.060.603,00**	**99,96%**		**737.222.412,00**	**737.222.412,00**	**100,00%**		**737.222.412,00**	**737.222.412,00**	**99,98%**		**0,00**	**0,00%**		**109,86%**	**109,86%**

Câmara Municipal do Sal, 31 de Dezembro de 2015

O Secretário Municipal,

Municipio do Sal

Modelo 4 - Mapa de execução orçamental - Despesa

Entre a despesa orçamentada e a paga no período de 01 de Janeiro a 31 de Dezembro de 2015

Nota	Classificação Orçamental	Designação	Orçamentadas					Comprometidas			Liquidadas				Realizadas				Comprometidas Pendentes de Liquidação			Liquidadas Pendente de Realização			Discrepâncias		
			Dotação Inicial	Alterações		Corrigidas		Em exercicios anteriores	No Exercicio	Total	Em exercicios anteriores	No Exercicio	Total		De Liquidações Transitadas	De Liquidações do Exercicio	Total		De exercicios Anteriores	Do Exercicio	Total	De Exercicios Anteriores	Do Exercicio	Total	Comprometidas versus Orçamentadas	Liquidadas versus Orçament	Realizadas versus Orçament
				Aumentativas	Diminuitivas	Valor	%						Valor	%			Valor	%									
(1)	(2)	(3)	(4)	(5)	(6)	(7=4+5-6)	(7/TG)	(8)	(9)	(10=8+9)	(11)	(12)	(13=11+12)	(13/TG)	(14)	(15)	(16=14+15)	(16/TG)	(17=8-11)	(18=9-12)	(19=17+18)	(20=11-14)	(21=12-15)	(22=20+21	(10/7)	13/7	(16/7)
Investimento																											
	03.01.01.01.06.01	Educação para a Cidadania	**2.000.000,00**		**1.950.000,00**	**50.000,00**	**0,01%**		**0,00**	**0,00**		**0,00**	**0,00**	**0,00%**		**0,00**	**0,00**	**0,00%**	0,00							0,00%	0,00%
	03.01.01.01.06.01	Fomento à Regeneração e Melhoria Paisagística dos Espaços Verdes	**1.000.000,00**		**500.000,00**	**500.000,00**	**0,07%**		**0,00**	**0,00**		**296.410,00**	**296.410,00**	**0,04%**		**296.410,00**	**296.410,00**	**0,04%**	0,00							0,00%	0,00%
	03.01.01.01.06.01	Acompanhamento e gestão das áreas protegidas	**100.000,00**			**100.000,00**	**0,01%**		**0,00**	**0,00**		**0,00**	**0,00**	**0,00%**		**0,00**	**0,00**	**0,00%**	0,00							0,00%	0,00%
	03.01.01.01.06.01	Reestruturação do serviço de fiscalização municipal	**5.000.000,00**		**5.000.000,00**	**0,00**	**0,00%**		**0,00**	**0,00**		**0,00**	**0,00**	**0,00%**		**0,00**	**0,00**	**0,00%**	0,00							0,00%	0,00%
	03.01.01.01.06.01	Reforço da capacidade tecnológica do municipio	**1.500.000,00**		**1.180.000,00**	**320.000,00**	**0,05%**		**0,00**	**0,00**		**301.043,00**	**301.043,00**	**0,04%**		**301.043,00**	**301.043,00**	**0,04%**	0,00							94,08%	94,08%
	03.01.01.01.06.01	Reforço da Capacidade Operacional da Protecção Civil	**7.500.000,00**		**7.450.000,00**	**50.000,00**	**0,01%**		**0,00**	**0,00**		**0,00**	**0,00**	**0,00%**		**0,00**	**0,00**	**0,00%**	0,00							0,00%	0,00%
	03.01.01.01.06.01	Fomento à criação do Corpo de Bombeiros Voluntários do Sal	**1.000.000,00**		**950.000,00**	**50.000,00**	**0,01%**		**0,00**	**0,00**		**0,00**	**0,00**	**0,00%**		**0,00**	**0,00**	**0,00%**	0,00							0,00%	0,00%
	03.01.01.01.06.01	Operacionalização do Posto Avançado de Protecção Civil de Santa Maria	**1.500.000,00**		**1.450.000,00**	**50.000,00**	**0,01%**		**0,00**	**0,00**		**0,00**	**0,00**	**0,00%**		**0,00**	**0,00**	**0,00%**	0,00							0,00%	0,00%
	03.01.01.01.06.01	Formação/Capacitação dos Técnicos do Pré-Escolar	**900.000,00**		**900.000,00**	**0,00**	**0,00%**		**0,00**	**0,00**		**0,00**	**0,00**	**0,00%**		**0,00**	**0,00**	**0,00%**	0,00							#DIV/0!	#DIV/0!
	03.01.01.01.06.01	Formaçao Desportiva	**780.000,00**			**780.000,00**	**0,11%**		**0,00**	**0,00**		**0,00**	**0,00**	**0,00%**		**0,00**	**0,00**	**0,00%**	0,00							0,00%	0,00%
	03.01.01.01.06.01	Elaboração e Implementação do Projecto de Qualificaçao Ambiental e Turística de Buracona	**1.000.000,00**		**950.000,00**	**50.000,00**	**0,01%**		**0,00**	**0,00**		**0,00**	**0,00**	**0,00%**		**0,00**	**0,00**	**0,00%**	0,00							0,00%	0,00%
	03.01.01.01.06.01	Revisão Pontual do Plano Director Municipal – PDM	**1.000.000,00**		**1.000.000,00**	**0,00**	**0,00%**		**0,00**	**0,00**		**0,00**	**0,00**	**0,00%**		**0,00**	**0,00**	**0,00%**	0,00								
	03.01.01.01.06.01	Aprovação e Início de Implementação do Plano Urbanístico Detalhado da Zona de Fátima	**500.000,00**		**500.000,00**	**0,00**	**0,00%**		**0,00**	**0,00**		**0,00**	**0,00**	**0,00%**		**0,00**	**0,00**	**0,00%**	0,00							0,00%	0,00%
	03.01.01.01.06.01	Conclusão e Aprovação do PD da Zona de Expansão de Santa Maria;	**500.000,00**		**500.000,00**	**0,00**	**0,00%**		**0,00**	**0,00**		**0,00**	**0,00**	**0,00%**		**0,00**	**0,00**	**0,00%**	0,00							0,00%	0,00%
	03.01.01.01.06.01	Conclusão e Aprovação do Plano de Requalificação Urbanísitica e Paisagística da Zona de Paços do Concelho	**500.000,00**		**500.000,00**	**0,00**	**0,00%**		**0,00**	**0,00**		**0,00**	**0,00**	**0,00%**		**0,00**	**0,00**	**0,00%**	0,00							0,00%	0,00%
	03.01.01.01.06.01	Elaboração do projecto de Construção da Pedonal Marginal da Praia de Santa Maria	**1.000.000,00**		**1.000.000,00**	**0,00**	**0,00%**		**0,00**	**0,00**		**0,00**	**0,00**	**0,00%**		**0,00**	**0,00**	**0,00%**	0,00							0,00%	0,00%
	03.01.01.01.06.01	Reforço Institucional e Operacional do Sistema de Recolha, Transporte e Tratamento dos RSU e Construçao Civil	**3.600.000,00**		**3.560.000,00**	**40.000,00**	**0,01%**		**0,00**	**0,00**		**0,00**	**0,00**	**0,00%**		**0,00**	**0,00**	**0,00%**	0,00							0,00%	0,00%
	03.01.01.01.06.01	Incentivo às campanhas civicas de limpeza pública	**2.500.000,00**		**2.450.000,00**	**50.000,00**	**0,01%**		**0,00**	**0,00**		**0,00**	**0,00**	**0,00%**		**0,00**	**0,00**	**0,00%**	0,00							0,00%	0,00%
	03.01.01.01.06.01	Acompanhamento da operacionalização e gestão da ETAR de Santa Maria	**100.000,00**			**100.000,00**	**0,01%**		**0,00**	**0,00**		**0,00**	**0,00**	**0,00%**		**0,00**	**0,00**	**0,00%**	0,00							0,00%	0,00%
	03.01.01.01.06.01	Actualização da Sinalética Urbana e Turística	**500.000,00**		**250.000,00**	**250.000,00**	**0,04%**		**0,00**	**0,00**		**0,00**	**0,00**	**0,00%**		**0,00**	**0,00**	**0,00%**	0,00							0,00%	0,00%
	03.01.01.01.06.01	Conclusão dos trabalhos de Acessibilidades, Arranjos Exteriores do Cemitério de Pedra Lume;	**5.000.000,00**		**4.950.000,00**	**50.000,00**	**0,01%**		**0,00**	**0,00**		**6.000,00**	**6.000,00**	**0,00%**		**6.000,00**	**6.000,00**	**0,00%**	0,00							0,00%	0,00%
	03.01.01.01.06.01	Manutenção reabilitação de Espaços Culturais	**3.000.000,00**		**2.000.000,00**	**1.000.000,00**	**0,15%**		**0,00**	**0,00**		**752.906,00**	**752.906,00**	**0,11%**		**752.906,00**	**752.906,00**	**0,11%**	0,00							75,29%	75,29%
	03.01.01.01.06.01	Manutenção, reabilitação e construção de Mercados e Feiras Municipais	**10.000.000,00**		**8.000.000,00**	**2.000.000,00**	**0,29%**		**0,00**	**0,00**		**1.714.724,00**	**1.714.724,00**	**0,26%**		**1.714.724,00**	**1.714.724,00**	**0,26%**	0,00							0,00%	0,00%
	03.01.01.01.06.01	Manutenção do antigo e construção do novo Cemitério de Santa Maria	**4.500.000,00**		**4.450.000,00**	**50.000,00**	**0,01%**		**0,00**	**0,00**		**0,00**	**0,00**	**0,00%**		**0,00**	**0,00**	**0,00%**	0,00							0,00%	0,00%
	03.01.01.01.06.01	Conclusão do Jardim de Infância de Fonte Riba	**2.000.000,00**	**600.000,00**		**2.600.000,00**	**0,38%**		**0,00**	**0,00**		**2.189.179,00**	**2.189.179,00**	**0,33%**		**2.189.179,00**	**2.189.179,00**	**0,33%**	0,00								
	03.01.01.01.06.01	Construção, requalificação, reabilitação de infra-estruturas e intalação de equipamento urbanos no municipio	**103.500.000,00**	**82.797.445,00**		**186.297.445,00**	**27,33%**		**0,00**	**0,00**		**186.103.161,00**	**186.103.161,00**	**27,78%**		**186.103.161,00**	**186.103.161,00**	**27,78%**	0,00							0,00%	0,00%
	03.01.01.01.06.01	Manutenção e Reconversão das funções das sentinas e fontenários públicos	**500.000,00**			**500.000,00**	**0,07%**		**0,00**	**0,00**		**471.786,00**	**471.786,00**	**0,07%**		**471.786,00**	**471.786,00**	**0,07%**	0,00							94,36%	94,36%
	03.01.01.01.06.01	Ampliação da rede de abastecimento de água potável e ligações domiciliárias	**2.500.000,00**		**2.500.000,00**	**0,00**	**0,00%**		**0,00**	**0,00**		**0,00**	**0,00**	**0,00%**		**0,00**	**0,00**	**0,00%**	0,00							#DIV/0!	#DIV/0!
	03.01.01.01.06.01	Reabilitação e equipamento Matadouro Municipal	**5.000.000,00**		**4.950.000,00**	**50.000,00**	**0,01%**		**0,00**	**0,00**		**0,00**	**0,00**	**0,00%**		**0,00**	**0,00**	**0,00%**	0,00							0,00%	0,00%
	03.01.01.01.06.01	Manutenção, reabilitação e construção de Infra-estruturas desportivas	**22.000.000,00**	**4.000.000,00**		**26.000.000,00**	**3,81%**		**0,00**	**0,00**		**25.555.774,00**	**25.555.774,00**	**3,81%**		**25.555.774,00**	**25.555.774,00**	**3,81%**	0,00								
	03.01.01.01.06.01	Remodelação das futuras instalações da Assembleia Municipal	**3.200.000,00**	**7.195.000,00**		**10.395.000,00**	**1,52%**		**0,00**	**0,00**		**10.292.435,00**	**10.292.435,00**	**1,54%**		**10.292.435,00**	**10.292.435,00**	**1,54%**	0,00								
		Despesas de Investimento - Total	**193.680.000,00**	**94.592.445,00**	**56.940.000,00**	**231.332.445,00**	**33,94%**		**0,00**	**0,00**	**0,00**	**227.683.418,00**	**227.683.418,00**	**33,98%**	**0,00**	**227.683.418,00**	**227.683.418,00**	**33,98%**	**0,00**	**0,00**	**0,00**	**0,00**	**0,00**	**0,00**	**0,00%**	**98,42%**	**98,42%**
		Total de Despesas de Investimento:	**193.680.000,00**	**94.592.445,00**	56.940.000,00	**231.332.445,00**	**33,94%**	**0,00**	**0,00**	**0,00**	**0,00**	**227.683.418,00**	**227.683.418,00**	**33,98%**	**0,00**	**227.683.418,00**	**227.683.418,00**	**33,98%**	**0,00**	**0,00**	**0,00**	**0,00**	**0,00**	**0,00**	**0,00**	**98,42%**	**98,42%**
Despesas Correntes																											
Assembleia Municipal																											
	02.01.01.01.01	Pessoal dos quadros especiais	**1.378.488,00**	**220.000,00**		**1.598.488,00**	**0,23%**			**0,00**		**1.361.770,00**	**1.361.770,00**	**0,20%**		**1.361.770,00**	**1.361.770,00**	**0,20%**	0,00							85,19%	85,19%
	02.01.01.01.03	Pessoal contratado	**547.740,00**		302.000,00	**245.740,00**	**0,04%**			**0,00**		**245.271,00**	**245.271,00**	**0,04%**		**245.271,00**	**245.271,00**	**0,04%**	0,00							99,81%	99,81%
	02.01.01.02.01	Gratificações permanentes	**448.800,00**	**0,00**		**448.800,00**	**0,07%**			**0,00**		**406.602,00**	**406.602,00**	**0,06%**		**406.602,00**	**406.602,00**	**0,06%**	0,00							90,60%	90,60%
	02 01.01.02.02	Subsídios permanentes	**577.868,00**	**230.000,00**		**807.868,00**	**0,12%**			**0,00**		**719.625,00**	**719.625,00**	**0,11%**		**719.625,00**	**719.625,00**	**0,11%**	0,00							89,08%	89,08%
	02.01.01.02.03	Despesas de representação	**550.000,00**			**550.000,00**	**0,08%**			**0,00**		**488.512,00**	**488.512,00**	**0,07%**		**488.512,00**	**488.512,00**	**0,07%**	0,00							88,82%	88,82%
	02.01.01.02.04	Gratificações eventuais	**1.450.000,00**	**320.000,00**		**1.770.000,00**	**0,26%**			**0,00**		**1.573.501,00**	**1.573.501,00**	**0,23%**		**1.573.501,00**	**1.573.501,00**	**0,23%**	0,00							88,90%	88,90%
	02.01.01.02.07	Formação	**200.000,00**		200.000,00	**0,00**	**0,00%**			**0,00**		**0,00**	**0,00**	**0,00%**		**0,00**	**0,00**	**0,00%**	0,00							#DIV/0!	#DIV/0!
	02.01.02.01.01	Contribuições para a segurança social	**300.000,00**		300.000,00	**0,00**	**0,00%**			**0,00**		**0,00**	**0,00**	**0,00%**		**0,00**	**0,00**	**0,00%**	0,00							#DIV/0!	#DIV/0!
	02.02.01.00.05	Material de escritório	**450.000,00**		131.000,00	**319.000,00**	**0,05%**			**0,00**		**318.684,00**	**318.684,00**	**0,05%**		**318.684,00**	**318.684,00**	**0,05%**	0,00							99,90%	99,90%
	02.02.02.00.03	Comunicações	**245.000,00**			**245.000,00**	**0,04%**			**0,00**		**164.185,00**	**164.185,00**	**0,02%**		**164.185,00**	**164.185,00**	**0,02%**	0,00							67,01%	67,01%
	02.02.02.00.05	Água	**80.000,00**			**80.000,00**	**0,01%**			**0,00**		**0,00**	**0,00**	**0,00%**		**0,00**	**0,00**	**0,00%**	0,00							0,00%	0,00%
	02.02.02.00.06	Energia eléctrica	**160.000,00**		139.000,00	**21.000,00**	**0,00%**			**0,00**		**20.886,00**	**20.886,00**	**0,00%**		**20.886,00**	**20.886,00**	**0,00%**	0,00							99,46%	99,46%
	02.02.02.00.07	Publicidade e propaganda	**50.000,00**			**50.000,00**	**0,01%**			**0,00**		**12.512,00**	**12.512,00**	**0,00%**		**12.512,00**	**12.512,00**	**0,00%**	0,00							25,02%	25,02%
	02.02.02.00.09	Deslocações e estadas	**1.200.000,00**	**100.000,00**		**1.300.000,00**	**0,19%**			**0,00**		**1.297.922,00**	**1.297.922,00**	**0,19%**		**1.297.922,00**	**1.297.922,00**	**0,19%**	0,00							99,84%	99,84%
	02.02.02.01.01	Limpeza, higiene e conforto	**100.000,00**			**100.000,00**	**0,01%**			**0,00**		**37.356,00**	**37.356,00**	**0,01%**		**37.356,00**	**37.356,00**	**0,01%**	0,00							37,36%	37,36%
	02.02.02.01.02	Honorários	**400.000,00**		400.000,00	**0,00**	**0,00%**			**0,00**		**0,00**	**0,00**	**0,00%**		**0,00**	**0,00**	**0,00%**	0,00							#DIV/0!	#DIV/0!
	02.08.02	Outras despesas	**50.000,00**			**50.000,00**	**0,01%**			**0,00**		**49.427,00**	**49.427,00**	**0,01%**		**49.427,00**	**49.427,00**	**0,01%**	0,00							98,85%	98,85%
	03.01.01.02.03.01	Aquisições de equipamentos administrativos	**1.000.000,00**		900.000,00	**100.000,00**	**0,01%**			**0,00**		**92.848,00**	**92.848,00**	**0,01%**		**92.848,00**	**92.848,00**	**0,01%**	0,00							92,85%	92,85%
	03.01.01.02.04.01	Aquisições de outras maquinarias e equipamentos	**1.200.000,00**		1.060.000,00	**140.000,00**	**0,02%**			**0,00**		**132.000,00**	**132.000,00**	**0,02%**		**132.000,00**	**132.000,00**	**0,02%**	0,00							94,29%	94,29%
		Secretaria Da Assembleia Municipal - Total	**10.387.896,00**	**870.000,00**	**3.432.000,00**	**7.825.896,00**	**1,15%**		**0,00**	**0,00**	**0,00**	**6.921.101,00**	**6.921.101,00**	**1,03%**	**0,00**	**6.921.101,00**	**6.921.101,00**	**1,03%**	**0,00**	**0,00**	**0,00**	**0,00**	**0,00**	**0,00**	**0,00%**	**0,00%**	**0,00%**

Nota	Classificação Orçamental	Designação	Orçamentadas					Comprometidas			Liquidadas				Realizadas				Comprometidas Pendentes de Liquidação			Liquidadas Pendente de Realização			Discrepâncias		
			Dotação Inicial	Alterações		Corrigidas		Em exercícios anteriores	No Exercício	Total	Em exercícios anteriores	No Exercício	Total		De Liquidações Transitadas	De Liquidações do Exercício	Total		De exercícios Anteriores	Do Exercício	Total	De Exercícios Anteriores	Do Exercício	Total	Comprometidas versus Orçamentadas	Liquidadas versus Orçament	Realizadas versus Orçament
				Aumentativas	Diminuitivas	Valor	%						Valor	%			Valor	%									
(1)	(2)	(3)	(4)	(5)	(6)	(7=4+5-6)	(7/TG)	(8)	(9)	(10=8+9)	(11)	(12)	(13=11+12)	(13/TG)	(14)	(15)	(16=14+15)	(16/TG)	(17=8-11)	(18=9-12)	(19=17+18)	(20=11-14)	(21=12-15)	(22=20+21)	(10/7)	13/7	(16/7)
Gabinete do Presidente																											
	02.01.01.01.01	Pessoal dos quadros especiais	**6.827.436,00**		1.550.000,00	**5.277.436,00**	**0,77%**		**0,00**	**0,00**		**5.272.977,00**	**5.272.977,00**	**0,79%**		**5.272.977,00**	**5.272.977,00**	**0,79%**	0,00							99,92%	99,92%
	02.01.01.02.02	Subsídios permanentes	**1.272.373,00**	412.000,00		**1.684.373,00**	**0,25%**		**0,00**	**0,00**		**1.673.642,00**	**1.673.642,00**	**0,25%**		**1.673.642,00**	**1.673.642,00**	**0,25%**	0,00							99,36%	99,36%
	02.01.01.02.03	Despesas de representação	**394.260,00**			**394.260,00**	**0,06%**		**0,00**	**0,00**		**392.582,00**	**392.582,00**	**0,06%**		**392.582,00**	**392.582,00**	**0,06%**	0,00							99,57%	99,57%
	02.01.02.01.01	Contribuições para a segurança social	**1.024.115,00**		1.024.000,00	**115,00**	**0,00%**		**0,00**	**0,00**		**0,00**	**0,00**	**0,00%**		**0,00**	**0,00**	**0,00%**	0,00							0,00%	0,00%
	02.02.01.00.05	Material de escritório	**130.000,00**			**130.000,00**	**0,02%**		**0,00**	**0,00**		**129.547,00**	**129.547,00**	**0,02%**		**129.547,00**	**129.547,00**	**0,02%**	0,00							99,65%	99,65%
	02.02.01.01.01	Artigos honoríficos e de decoração	**35.000,00**			**35.000,00**	**0,01%**		**0,00**	**0,00**		**22.000,00**	**22.000,00**	**0,00%**		**22.000,00**	**22.000,00**	**0,00%**	0,00								
	02.02.01.01.02	Combustíveis e lubrificantes	**325.000,00**			**325.000,00**	**0,05%**		**0,00**	**0,00**		**306.163,00**	**306.163,00**	**0,05%**		**306.163,00**	**306.163,00**	**0,05%**	0,00								
	02.02.01.09.09	Outros bens	**250.000,00**			**250.000,00**	**0,04%**			**0,00**		**245.066,00**	**245.066,00**	**0,04%**		**245.066,00**	**245.066,00**	**0,04%**	0,00								
	02.02.02.00.02	Conservação e reparação de bens	**150.000,00**			**150.000,00**	**0,02%**			**0,00**		**124.311,00**	**124.311,00**	**0,02%**		**124.311,00**	**124.311,00**	**0,02%**	0,00								
	02.02.02.00.03	Comunicações	**350.000,00**			**350.000,00**	**0,05%**		**0,00**	**0,00**		**337.879,00**	**337.879,00**	**0,05%**		**337.879,00**	**337.879,00**	**0,05%**	0,00								
	02.02.02.00.07	Publicidade e propaganda	**150.000,00**			**150.000,00**	**0,02%**		**0,00**	**0,00**		**145.096,00**	**145.096,00**	**0,02%**		**145.096,00**	**145.096,00**	**0,02%**	0,00								
	02.02.02.00.09	Deslocações e estadas	**1.500.000,00**		190.000,00	**1.310.000,00**	**0,19%**		**0,00**	**0,00**		**1.246.070,00**	**1.246.070,00**	**0,19%**		**1.246.070,00**	**1.246.070,00**	**0,19%**	0,00							95,12%	95,12%
	03.01.01.02.02	Ferramenta e utensílios	**150.000,00**			**150.000,00**	**0,02%**			**0,00**		**110.880,00**	**110.880,00**	**0,02%**		**110.880,00**	**110.880,00**	**0,02%**	0,00								
	03.01.01.02.03.01	Aquisições de equipamentos administrativos	**150.000,00**			**150.000,00**	**0,02%**		**0,00**	**0,00**		**109.000,00**	**109.000,00**	**0,02%**		**109.000,00**	**109.000,00**	**0,02%**	0,00								
		Gabinete do Presidente - Total	**12.708.184,00**	**412.000,00**	**2.764.000,00**	**10.356.184,00**	**1,52%**		**0,00**	**0,00**	**0,00**	**10.115.213,00**	**10.115.213,00**	**1,51%**	**0,00**	**10.115.213,00**	**10.115.213,00**	**1,51%**	**0,00**	**0,00**	**0,00**	**0,00**	**0,00**	**0,00**	**0,00%**	**97,67%**	**97,67%**
Gabinete De Vereadores																											
	02.01.01.01.01	Pessoal dos quadros especiais	**8.323.200,00**	**105.000,00**		**8.428.200,00**	**1,24%**		**0,00**	**0,00**		**8.428.009,00**	**8.428.009,00**	**1,26%**		**8.428.009,00**	**8.428.009,00**	**1,26%**	0,00							100,00%	100,00%
	02.01.01.01.03	Pessoal contratado	**264.000,00**		260.000,00	**4.000,00**	**0,00%**		**0,00**	**0,00**		**0,00**	**0,00**	**0,00%**		**0,00**	**0,00**	**0,00%**	0,00								
	02.01.01.02.02	Subsídios permanentes	**1.500.000,00**	**1.885.000,00**		**3.385.000,00**	**0,50%**		**0,00**	**0,00**		**3.381.640,00**	**3.381.640,00**	**0,50%**		**3.381.640,00**	**3.381.640,00**	**0,50%**	0,00							99,90%	99,90%
	02.01.02.01.01	Contribuições para a segurança social	**1.248.480,00**		876.000,00	**372.480,00**	**0,05%**		**0,00**	**0,00**		**345.644,00**	**345.644,00**	**0,05%**		**345.644,00**	**345.644,00**	**0,05%**	0,00							92,80%	92,80%
	02.02.01.00.05	Material de escritório	**110.000,00**			**110.000,00**	**0,02%**		**0,00**	**0,00**		**100.825,00**	**100.825,00**	**0,02%**		**100.825,00**	**100.825,00**	**0,02%**	0,00							91,66%	91,66%
	02.02.01.01.02	Combustíveis e lubrificantes	**525.000,00**			**525.000,00**	**0,08%**		**0,00**	**0,00**		**481.436,00**	**481.436,00**	**0,07%**		**481.436,00**	**481.436,00**	**0,07%**	0,00							91,70%	91,70%
	02.02.01.09.09	Outros béns	**300.000,00**		295.000,00	**5.000,00**	**0,00%**					**0,00**	**0,00**	**0,00%**		**0,00**	**0,00**	**0,00%**	0,00								
	02.02.02.00.02	Conservação e reparação de béns	**75.000,00**			**75.000,00**	**0,01%**					**59.040,00**	**59.040,00**	**0,01%**		**59.040,00**	**59.040,00**	**0,01%**	0,00								
	02.02.02.00.07	Publicidade e propaganda	**250.000,00**		90.000,00	**160.000,00**	**0,02%**		**0,00**	**0,00**		**156.987,00**	**156.987,00**	**0,02%**		**156.987,00**	**156.987,00**	**0,02%**	0,00							98,12%	98,12%
	02.02.02.00.09	Deslocações e estadas	**1.935.000,00**			**1.935.000,00**	**0,28%**		**0,00**	**0,00**		**1.868.484,00**	**1.868.484,00**	**0,28%**		**1.868.484,00**	**1.868.484,00**	**0,28%**	0,00							96,56%	96,56%
	03.01.01.02.03.01	Aquisições de equipamentos administrativos	**131.000,00**			**131.000,00**	**0,02%**		**0,00**	**0,00**		**43.690,00**	**43.690,00**	**0,01%**		**43.690,00**	**43.690,00**	**0,01%**	0,00							33,35%	33,35%
		Gabinete De Vereadores - Total	**14.661.680,00**	**1.990.000,00**	**1.521.000,00**	**15.130.680,00**	**2,22%**		**0,00**	**0,00**	**0,00**	**14.865.755,00**	**14.865.755,00**	**2,22%**	**0,00**	**14.865.755,00**	**14.865.755,00**	**2,22%**	**0,00**	**0,00**	**0,00**	**0,00**	**0,00**	**0,00**	**0,00%**	**98,25%**	**98,25%**
Gabinete De Estudos E Desenvolvimento Municipal																											
	02.01.01.01.02	Pessoal do quadro	**954.000,00**	**210.000,00**		**1.164.000,00**	**0,17%**		**0,00**	**0,00**		**1.128.916,00**	**1.128.916,00**	**0,17%**		**1.128.916,00**	**1.128.916,00**	**0,17%**	0,00							96,99%	96,99%
	02.01.01.01.03	Pessoal contratado	**1.389.540,00**		210.000,00	**1.179.540,00**	**0,17%**		**0,00**	**0,00**		**1.174.754,00**	**1.174.754,00**	**0,18%**		**1.174.754,00**	**1.174.754,00**	**0,18%**	0,00							99,59%	99,59%
	02.01.01.01.04	Pessoal em regime de avença	**990.696,00**		990.000,00	**696,00**	**0,00%**		**0,00**	**0,00**		**0,00**	**0,00**	**0,00%**		**0,00**	**0,00**	**0,00%**	0,00							0,00%	0,00%
	02.01.01.02.02	Subsídios permanentes	**703.062,00**			**703.062,00**	**0,10%**		**0,00**	**0,00**		**688.495,00**	**688.495,00**	**0,10%**		**688.495,00**	**688.495,00**	**0,10%**	0,00							97,93%	97,93%
	02.01.02.01.01	Contribuições para a segurança social	**351.531,00**		351.000,00	**531,00**	**0,00%**		**0,00**	**0,00**		**0,00**	**0,00**	**0,00%**		**0,00**	**0,00**	**0,00%**	0,00							0,00%	0,00%
	02.02.01.00.05	Material de escritório	**25.000,00**			**25.000,00**	**0,00%**		**0,00**	**0,00**		**23.473,00**	**23.473,00**	**0,00%**		**23.473,00**	**23.473,00**	**0,00%**	0,00							93,89%	93,89%
	02.02.01.09.09	Outros béns	**15.000,00**			**15.000,00**	**0,00%**					**9.266,00**	**9.266,00**			**9.266,00**	**9.266,00**	**0,00%**	0,00								
	02.02.02.00.09	Deslocações e estadas	**150.000,00**		41.000,00	**109.000,00**	**0,02%**		**0,00**	**0,00**		**108.164,00**	**108.164,00**	**0,02%**		**108.164,00**	**108.164,00**	**0,02%**	0,00								
		Gabinete De Estudos E Desenvolvimento Municipal - Total	**4.578.829,00**	**210.000,00**	**1.592.000,00**	**3.196.829,00**	**0,47%**		**0,00**	**0,00**	**0,00**	**3.133.068,00**	**3.133.068,00**	**0,47%**	**0,00**	**3.133.068,00**	**3.133.068,00**	**0,47%**	**0,00**	**0,00**	**0,00**	**0,00**	**0,00**	**0,00**	**0,00%**	**98,01%**	**98,01%**
Secretaria Geral																											
	02.01.01.01.01	Pessoal dos quadros especiais	**1.378.488,00**	**32.000,00**		**1.410.488,00**	**0,21%**		**0,00**	**0,00**		**1.410.356,00**	**1.410.356,00**	**0,21%**		**1.410.356,00**	**1.410.356,00**	**0,21%**	0,00							99,99%	99,99%
	02.01.01.01.02	Pessoal do quadro	**9.225.140,00**	**1.425.000,00**		**10.650.140,00**	**1,56%**		**0,00**	**0,00**		**10.647.522,00**	**10.647.522,00**	**1,59%**		**10.647.522,00**	**10.647.522,00**	**1,59%**	0,00							99,98%	99,98%
	02.01.01.01.03	Pessoal contratado	**35.333.116,00**	5.000,00		**35.338.116,00**	**5,18%**		**0,00**	**0,00**		**35.336.059,00**	**35.336.059,00**	**5,27%**		**35.336.059,00**	**35.336.059,00**	**5,27%**	0,00							99,99%	99,99%
	02.01.01.01.04	Pessoal em regime de avença	**6.561.017,00**	205.000,00		**6.766.017,00**	**0,99%**		**0,00**	**0,00**		**6.764.249,00**	**6.764.249,00**	**1,01%**		**6.764.249,00**	**6.764.249,00**	**1,01%**	0,00							99,97%	99,97%
	02.01.01..02.01	Gratificações Permanentes	**2.704.116,00**	0,00		**2.704.116,00**	**0,40%**					**2.630.359,00**	**2.630.359,00**	**0,39%**		**2.630.359,00**	**2.630.359,00**	**0,39%**	0,00								
	02.01.01.02.02	Subsídios permanentes	**8.350.046,00**	**1.275.000,00**		**9.625.046,00**	**1,41%**		**0,00**	**0,00**		**9.621.612,00**	**9.621.612,00**	**1,44%**		**9.621.612,00**	**9.621.612,00**	**1,44%**	0,00							99,96%	99,96%
	02.01.01.02.04	Gratificações eventuais	**39.792,00**			**39.792,00**	**0,01%**		**0,00**	**0,00**		**18.000,00**	**18.000,00**	**0,00%**		**18.000,00**	**18.000,00**	**0,00%**	0,00							45,24%	45,24%
	02.01.01.02.05	Horas extraordinárias	**150.000,00**		81.000,00	**69.000,00**	**0,01%**		**0,00**	**0,00**		**68.483,00**	**68.483,00**	**0,01%**		**68.483,00**	**68.483,00**	**0,01%**	0,00							99,25%	99,25%
	02.01.01.02.06	Alimentação e alojamento	**750.000,00**			**750.000,00**	**0,11%**		**0,00**	**0,00**		**728.299,00**	**728.299,00**	**0,11%**		**728.299,00**	**728.299,00**	**0,11%**	0,00							97,11%	97,11%
	02.01.01.02.07	Formação	**2.500.000,00**		1.348.000,00	**1.152.000,00**	**0,17%**		**0,00**	**0,00**		**1.151.296,00**	**1.151.296,00**	**0,17%**		**1.151.296,00**	**1.151.296,00**	**0,17%**	0,00							99,94%	99,94%
	02.01.01.02.09	Outros suplementos e abonos	**150.000,00**		90.000,00	**60.000,00**	**0,01%**		**0,00**	**0,00**		**39.792,00**	**39.792,00**	**0,01%**		**39.792,00**	**39.792,00**	**0,01%**	0,00							66,32%	66,32%
	01.01.01.03.01	Aumntos Salariais	**15.500.000,00**		15.500.000,00	**0,00**	**0,00%**		**0,00**	**0,00**		**0,00**	**0,00**	**0,00%**		**0,00**	**0,00**	**0,00%**	0,00								
	02.01.02.01.01	Contribuições para a segurança social	**6.890.512,00**	**7.985.506,00**		**14.876.018,00**	**2,18%**		**0,00**	**0,00**		**14.876.018,00**	**14.876.018,00**	**2,22%**		**14.876.018,00**	**14.876.018,00**	**2,22%**	0,00							100,00%	100,00%
	02.01.02.01.03	Abono de família	**45.600,00**	**10.000,00**		**55.600,00**	**0,01%**		**0,00**	**0,00**		**55.200,00**	**55.200,00**	**0,01%**		**55.200,00**	**55.200,00**	**0,01%**	0,00							99,28%	99,28%
	02.02.01.00.04	Roupa, vestuário e calçado	**50.000,00**			**50.000,00**	**0,01%**		**0,00**	**0,00**		**33.284,00**	**33.284,00**	**0,00%**		**33.284,00**	**33.284,00**	**0,00%**	0,00							66,57%	66,57%
	02.02.01.00.05	Material de escritório	**150.000,00**			**150.000,00**	**0,02%**		**0,00**	**0,00**		**149.962,00**	**149.962,00**	**0,02%**		**149.962,00**	**149.962,00**	**0,02%**	0,00							99,97%	99,97%
	02.02.01.00.09	Material de transporte - peças	**750.000,00**		713.000,00	**37.000,00**	**0,01%**					**36.684,00**	**36.684,00**	**0,01%**		**36.684,00**	**36.684,00**	**0,01%**	0,00							99,15%	
	02.02.01.00.00	Livros e documentação técnica	**150.000,00**		149.000,00	**1.000,00**	**0,00%**		**0,00**	**0,00**		**0,00**	**0,00**	**0,00%**		**0,00**	**0,00**	**0,00%**	0,00								
	02.02.01.01.01	Artigos honoríficos e de decoração	**150.000,00**			**150.000,00**	**0,02%**		**0,00**	**0,00**		**97.689,00**	**97.689,00**	**0,01%**		**97.689,00**	**97.689,00**	**0,01%**	0,00								
	02.02.01.01.02	Combustíveis e lubrificantes	**250.000,00**			**250.000,00**	**0,04%**		**0,00**	**0,00**		**249.528,00**	**249.528,00**	**0,04%**		**249.528,00**	**249.528,00**	**0,04%**	0,00							99,81%	99,81%
	02.02.01.01.03	Material de limpeza, higiene e conforto	**500.000,00**			**500.000,00**	**0,07%**		**0,00**	**0,00**		**499.543,00**	**499.543,00**	**0,07%**		**499.543,00**	**499.543,00**	**0,07%**	0,00							99,91%	99,91%
	02.02.01.01.04	Material de conservação e reparação	**250.000,00**			**250.000,00**	**0,04%**		**0,00**	**0,00**		**146.650,00**	**146.650,00**	**0,02%**		**146.650,00**	**146.650,00**	**0,02%**	0,00							58,66%	58,66%
	02.02.01.09.09	Outros bens	**3.000.000,00**		3.000.000,00	**0,00**	**0,00%**		**0,00**	**0,00**		**0,00**	**0,00**	**0,00%**		**0,00**	**0,00**	**0,00%**	0,00								
	02.02.02.00.02	Conservação e reparação de bens	**12.926,00**			**12.926,00**	**0,00%**		**0,00**	**0,00**		**12.709,00**	**12.709,00**	**0,00%**		**12.709,00**	**12.709,00**	**0,00%**	0,00							98,32%	98,32%
	02.02.02.00.03	Comunicações	**2.500.000,00**	**2.250.000,00**		**4.750.000,00**	**0,70%**		**0,00**	**0,00**		**4.742.735,00**	**4.742.735,00**	**0,71%**		**4.742.735,00**	**4.742.735,00**	**0,71%**	0,00							99,85%	99,85%
	02.02.02.00.04	Transportes	**150.000,00**			**150.000,00**	**0,02%**		**0,00**	**0,00**		**149.872,00**	**149.872,00**	**0,02%**		**149.872,00**	**149.872,00**	**0,02%**	0,00							99,91%	99,91%
	02.02.02.00.05	Água	**2.500.000,00**		115.000,00	**2.385.000,00**	**0,35%**		**0,00**	**0,00**		**2.384.049,00**	**2.384.049,00**	**0,36%**		**2.384.049,00**	**2.384.049,00**	**0,36%**	0,00							99,96%	99,96%
	02.02.02.00.06	Energia eléctrica	**3.500.000,00**	**4.948.049,00**		**8.448.049,00**	**1,24%**		**0,00**	**0,00**		**8.412.117,00**	**8.412.117,00**	**1,26%**		**8.412.117,00**	**8.412.117,00**	**1,26%**	0,00							99,57%	99,57%
	02.02.02.00.07	Publicidade e propaganda	**1.000.000,00**			**1.000.000,00**	**0,15%**		**0,00**	**0,00**		**856.493,00**	**856.493,00**	**0,13%**		**856.493,00**	**856.493,00**	**0,13%**	0,00							85,65%	85,65%
	02.02.02.00.09	Deslocações e estadas	**1.500.000,00**		280.000,00	**1.220.000,00**	**0,18%**		**0,00**	**0,00**		**1.212.615,00**	**1.212.615,00**	**0,18%**		**1.212.615,00**	**1.212.615,00**	**0,18%**	0,00							99,39%	99,39%
	02.02.02.01.00	Vigilância e segurança	**996.000,00**			**996.000,00**	**0,15%**		**0,00**	**0,00**		**752.533,00**	**752.533,00**	**0,11%**		**752.533,00**	**752.533,00**	**0,11%**	0,00								
	02.02.02.01.01	Limpeza, higiene e conforto	**1.200.000,00**		880.000,00	**320.000,00**	**0,05%**		**0,00**	**0,00**		**318.886,00**	**318.886,00**	**0,05%**		**318.886,00**	**318.886,00**	**0,05%**	0,00							99,65%	99,65%
	02.02.02.01.02	Honorários	**1.500.000,00**			**1.500.000,00**	**0,22%**		**0,00**	**0,00**		**1.500.000,00**	**1.500.000,00**	**0,22%**		**1.500.000,00**	**1.500.000,00**	**0,22%**	0,00							100,00%	100,00%
	02.02.02.01.03.01	Assistência técnica – residentes	**8.000.000,00**		7.240.000,00	**760.000,00**	**0,11%**		**0,00**	**0,00**		**506.000,00**	**506.000,00**	**0,08%**		**506.000,00**	**506.000,00**	**0,08%**	0,00							66,58%	66,58%
	02.02.02.01.03.02	Assistência técnica – não residentes	**150.000,00**			**150.000,00**	**0,02%**		**0,00**	**0,00**		**0,00**	**0,00**	**0,00%**		**0,00**	**0,00**	**0,00%**	0,00							0,00%	0,00%
	02.02.02.01.04	Outros encargos da dívida	**2.500.000,00**			**2.500.000,00**	**0,37%**		**0,00**	**0,00**		**1.370.948,00**	**1.370.948,00**	**0,20%**		**1.370.948,00**	**1.370.948,00**	**0,20%**	0,00							54,84%	54,84%
	02.02.02.09.09	Outros serviços	**67.200.000,00**	**17.500.000,00**		**84.700.000,00**	**12,43%**		**0,00**	**0,00**		**84.523.114,00**	**84.523.114,00**	**12,62%**		**84.523.114,00**	**84.523.114,00**	**12,62%**	0,00							99,79%	99,79%
	02.04.02	Juros da dívida pública interna	**24.000.000,00**		5.000.000,00	**19.000.000,00**	**2,79%**		**0,00**	**0,00**		**18.461.449,00**	**18.461.449,00**	**2,76%**		**18.461.449,00**	**18.461.449,00**	**2,76%**	0,00							97,17%	97,17%
	02.07.01.01.01	Pensões de aposentação	**9.679.441,00**	**0,00**	1.350.000,00	**8.329.441,00**	**1,22%**		**0,00**	**0,00**		**8.326.160,00**	**8.326.160,00**	**1,24%**		**8.326.160,00**	**8.326.160,00**	**1,24%**	0,00							99,96%	99,96%
	02.07.01.01.02	Pensões de sobrevivência	**1.226.088,00**	**150.000,00**	0,00	**1.376.088,00**	**0,20%**		**0,00**	**0,00**		**1.374.288,00**	**1.374.288,00**	**0,21%**		**1.374.288,00**	**1.374.288,00**	**0,21%**	0,00							99,87%	99,87%
	02.06.03.01.09	Outras Transferências Administração Pública / ANMCV + S	**130.000,00**			**130.000,00**	**0,02%**		**0,00**	**0,00**		**130.000,00**	**130.000,00**	**0,02%**		**130.000,00**	**130.000,00**	**0,02%**	0,00							100,00%	101,74%
	02.07.02.01	Benefícios sociais em numerário	**500.000,00**			**500.000,00**	**0,07%**		**0,00**	**0,00**		**497.202,00**	**497.202,00**	**0,07%**		**497.202,00**	**497.202,00**	**0,07%**	0,00								
	02.07.02.01.09	Outros	**584.268,00**			**584.268,00**	**0,09%**		**0,00**	**0,00**		**581.021,00**	**581.021,00**	**0,09%**		**581.021,00**	**581.021,00**	**0,09%**	0,00							99,44%	99,44%
	02.07.02.02	Benefícios sociais em espécie	**4.000.000,00**		450.000,00	**3.550.000,00**	**0,52%**		**0,00**	**0,00**		**3.541.831,00**	**3.541.831,00**	**0,53%**		**3.541.831,00**	**3.541.831,00**	**0,53%**	0,00								
	02.08.01	Seguros	**1.000.000,00**			**1.000.000,00**	**0,15%**		**0,00**	**0,00**		**996.944,00**	**996.944,00**	**0,15%**		**996.944,00**	**996.944,00**	**0,15%**	0,00							99,69%	99,69%
	02.08.02	Outras despesas	**56.199.000,00**	**3.895.000,00**		**60.094.000,00**	**8,82%**		**0,00**	**0,00**		**59.575.898,00**	**59.575.898,00**	**8,89%**		**59.575.898,00**	**59.575.898,00**	**8,89%**	0,00							99,14%	99,14%
	02.08.04	Organizações não governamentais	**500.000,00**			**500.000,00**	**0,07%**		**0,00**	**0,00**		**0,00**	**0,00**	**0,00%**		**0,00**	**0,00**	**0,00%**	0,00								
	02.08.05	Restituições	**8.500.000,00**		6.670.000,00	**1.830.000,00**	**0,27%**		**0,00**	**0,00**		**1.826.346,00**	**1.826.346,00**	**0,27%**		**1.826.346,00**	**1.826.346,00**	**0,27%**	0,00							99,80%	99,80%
	02.08.06	Indemnizações	**1.500.000,00**		1.350.000,00	**150.000,00**	**0,02%**		**0,00**	**0,00**		**142.000,00**	**142.000,00**	**0,02%**		**142.000,00**	**142.000,00**	**0,02%**	0,00							94,67%	94,67%
	02.08.08	Dotação provisional	**16.344.000,00**		16.344.000,00	**0,00**	**0,00%**		**0,00**	**0,00**		**0,00**	**0,00**	**0,00%**		**0,00**	**0,00**	**0,00%**	0,00							0,00%	0,00%
	03.01.01.02.02	Ferramentas e utensílios	**150.000,00**			**150.000,00**	**0,02%**		**0,00**	**0,00**		**55.590,00**	**55.590,00**	**0,01%**		**55.590,00**	**55.590,00**	**0,01%**	0,00							37,06%	37,06%
	03.01.01.02.03.01	Aquisições de equipamentos administrativos	**2.500.000,00**		375.000,00	**2.125.000,00**	**0,31%**		**0,00**	**0,00**		**2.122.626,00**	**2.122.626,00**	**0,32%**		**2.122.626,00**	**2.122.626,00**	**0,32%**	0,00							99,89%	99,89%
	03.01.01.02.04.01	Aquisições de outras maquinarias e equipamentos	**3.500.000,00**		2.520.000,00	**980.000,00**	**0,14%**		**0,00**	**0,00**		**979.732,00**	**979.732,00**	**0,15%**		**979.732,00**	**979.732,00**	**0,15%**	0,00							99,97%	99,97%
	03.03.01.04.01.01	De Curto Prazo	**10.600.000,00**	**0,00**		**10.600.000,00**	**1,56%**		**0,00**	**0,00**		**10.600.000,00**	**10.600.000,00**	**1,58%**		**10.600.000,00**	**10.600.000,00**	**1,58%**	0,00							0,00%	0,00%
	03.03.01.04.02	Emprestimos obtidos - Amortizações	**24.374.659,00**			**24.374.659,00**	**3,58%**			**0,00**		**23.334.209,00**	**23.334.209,00**	**3,48%**		**23.334.209,00**	**23.334.209,00**	**3,48%**	0,00								
		Secretaria Geral - Total	**352.824.209,00**	**39.680.555,00**	**63.455.000,00**	**329.049.764,00**	**48,27%**		**0,00**	**0,00**		**323.847.952,00**	**323.847.952,00**	**48,34%**	0	**323.847.952,00**	**323.847.952,00**	**48,34%**	**0,00**	**0,00**	**0,00**	**0,00**	**0,00**	**0,00**	**0,00%**	**98,42%**	**98,42%**

Nota	Classificação Orçamental	Designação	Orçamentadas					Comprometidas			Liquidadas				Realizadas				Comprometidas Pendentes de Liquidação			Liquidadas Pendente de Realização			Discrepâncias		
			Dotação Inicial	Alterações		Corrigidas		Em exercicios anteriores	No Exercicio	Total	Em exercicios anteriores	No Exercicio	Total		De Liquidações	De Liquidações do Exercicio	Total		De exercicios Anteriores	Do Exercicio	Total	De Exercicios Anteriores	Do Exercicio	Total	Comprometidas versus	Liquidadd as versus	Realizada s versus
				Aumentativas	Diminuitivas	Valor	%						Valor	%			Valor	%									
(1)	(2)	(3)	(4)	(5)	(6)	(7=4+5-6)	(7/TG)	(8)	(9)	(10=8+9)	(11)	(12)	(13=11+12)	(13/TG)	(14)	(15)	(16=14+15)	(16/TG)	(17=8-11)	(18=9-12)	(19=17+18)	(20=11-14)	(21=12-15)	(22=20+21	(10/7)	13/7	(16/7)
Gabinete Tecnico																											
	02.01.01.01.02	Pessoal do quadro	**4.607.483,00**	**1.270.000,00**		**5.877.483,00**	**0,86%**	**0,00**	**0,00**		**5.876.641,00**	**5.876.641,00**	**0,88%**		**5.876.641,00**	**5.876.641,00**	**0,88%**	0,00								99,99%	99,99%
	02.01.01.01.03	Pessoal contratado	**31.567.323,00**		2.165.000,00	**29.402.323,00**	**4,31%**	**0,00**	**0,00**		**29.392.762,00**	**29.392.762,00**	**4,39%**		**29.392.762,00**	**29.392.762,00**	**4,39%**	0,00								99,97%	99,97%
	02.01.01.01.04	Pessoal em regime de avença	**1.543.422,00**	**0,00**	375.000,00	**1.168.422,00**	**0,17%**	**0,00**	**0,00**		**1.167.930,00**	**1.167.930,00**	**0,17%**		**1.167.930,00**	**1.167.930,00**	**0,17%**	0,00								99,96%	99,96%
	02 01.01.02.02	Subsídios permanentes	**7.797.663,00**	**1.905.000,00**		**9.702.663,00**	**1,42%**	**0,00**	**0,00**		**9.670.287,00**	**9.670.287,00**	**1,44%**		**9.670.287,00**	**9.670.287,00**	**1,44%**	0,00								99,67%	99,67%
	02.01.01.02.05	Horas extraordinárias	**950.000,00**		625.000,00	**325.000,00**	**0,05%**	**0,00**	**0,00**		**310.894,00**	**310.894,00**	**0,05%**		**310.894,00**	**310.894,00**	**0,05%**	0,00								95,66%	95,66%
	02.01.01.02.06	Alimentação e alojamento	**250.000,00**			**250.000,00**	**0,04%**				**219.971,00**	**219.971,00**	**0,03%**		**219.971,00**	**219.971,00**		0,00								87,99%	
	02.01.02.01.01	Contribuições para a segurança social	**5.426.221,00**			**5.426.221,00**	**0,80%**	**0,00**	**0,00**		**5.400.637,00**	**5.400.637,00**	**0,81%**		**5.400.637,00**	**5.400.637,00**	**0,81%**	0,00								99,53%	99,53%
	02.01.02.01.03	Abono de família	**14.400,00**			**14.400,00**	**0,00%**	**0,00**	**0,00**		**14.400,00**	**14.400,00**	**0,00%**		**14.400,00**	**14.400,00**	**0,00%**	0,00								100,00%	100,00%
	02.01.02.01.04	Seguros de acidentes no trabalho e doenças profissionais	**250.000,00**			**250.000,00**	**0,04%**	**0,00**	**0,00**		**179.444,00**	**179.444,00**	**0,03%**		**179.444,00**	**179.444,00**	**0,03%**	0,00									
	02.02.01.00.04	Roupa, Vestuario e Calçado	**150.000,00**			**150.000,00**	**0,02%**				**132.473,00**	**132.473,00**	**0,02%**		**132.473,00**	**132.473,00**	**0,02%**	0,00									
	02.02.01.00.05	Material de escritório	**250.000,00**			**250.000,00**	**0,04%**	**0,00**	**0,00**		**249.863,00**	**249.863,00**	**0,04%**		**249.863,00**	**249.863,00**	**0,04%**	0,00								99,95%	99,95%
	02.02.01.00.09	Material de transporte – peças	**350.000,00**		250.000,00	**100.000,00**	**0,01%**	**0,00**	**0,00**		**92.216,00**	**92.216,00**	**0,01%**		**92.216,00**	**92.216,00**	**0,01%**	0,00								92,22%	92,22%
	02.02.01.00.00	Livros e documentação técnica	**150.000,00**			**150.000,00**	**0,02%**	**0,00**	**0,00**		**0,00**	**0,00**	**0,00%**		**0,00**	**0,00**	**0,00%**	0,00									
	02.02.01.01.02	Combustíveis e lubrificantes	**6.000.000,00**			**6.000.000,00**	**0,88%**	**0,00**	**0,00**		**5.999.134,00**	**5.999.134,00**	**0,90%**		**5.999.134,00**	**5.999.134,00**	**0,90%**	0,00								99,99%	99,99%
	02.02.01.01.03	Material de limpeza, higiene e conforto	**250.000,00**			**250.000,00**	**0,04%**	**0,00**	**0,00**		**172.151,00**	**172.151,00**	**0,03%**		**172.151,00**	**172.151,00**	**0,03%**	0,00								68,86%	68,86%
	02.02.01.01.04	Material de conservação e reparação	**2.500.000,00**		220.000,00	**2.280.000,00**	**0,33%**	**0,00**	**0,00**		**2.181.739,00**	**2.181.739,00**	**0,33%**		**2.181.739,00**	**2.181.739,00**	**0,33%**	0,00								95,69%	95,69%
	02.02.01.09.09	Outros bens	**1.750.000,00**		1.700.000,00	**50.000,00**	**0,01%**	**0,00**	**0,00**		**0,00**	**0,00**	**0,00%**		**0,00**	**0,00**	**0,00%**	0,00									
	02.02.02.00.02	Conservação e reparação de bens	**250.000,00**			**250.000,00**	**0,04%**	**0,00**	**0,00**		**249.945,00**	**249.945,00**	**0,04%**		**249.945,00**	**249.945,00**	**0,04%**	0,00								99,98%	99,98%
	02.02.02.00.04	Transporte	**150.000,00**			**150.000,00**	**0,02%**	**0,00**	**0,00**		**112.941,00**	**112.941,00**	**0,02%**		**112.941,00**	**112.941,00**	**0,02%**	0,00									
	02.02.02.00.05	Água	**1.500.000,00**		1.150.000,00	**350.000,00**	**0,05%**	**0,00**	**0,00**		**342.937,00**	**342.937,00**	**0,05%**		**342.937,00**	**342.937,00**	**0,05%**	0,00									
	02.02.02.00.09	Deslocações e estadas	**500.000,00**			**500.000,00**	**0,07%**	**0,00**	**0,00**		**330.127,00**	**330.127,00**	**0,05%**		**330.127,00**	**330.127,00**	**0,05%**	0,00								66,03%	66,03%
	02.02.02.01.01	Limpesa, higiene e conforto	**250.000,00**		240.000,00	**10.000,00**	**0,00%**	**0,00**	**0,00**		**4.600,00**	**4.600,00**			**4.600,00**	**4.600,00**	**0,00%**	0,00									
	03.01.01.02.02	Ferramentas e utensílios	**150.000,00**		70.000,00	**80.000,00**	**0,01%**	**0,00**	**0,00**		**79.624,00**	**79.624,00**	**0,01%**		**79.624,00**	**79.624,00**	**0,01%**	0,00								99,53%	99,53%
	03.01.01.02.03.01	Aquisições de equipamentos administrativos	**150.000,00**			**150.000,00**	**0,02%**	**0,00**	**0,00**		**146.364,00**	**146.364,00**	**0,02%**		**146.364,00**	**146.364,00**	**0,02%**	0,00									
	03.01.01.02.04.01	Aquisições de outras maquinas e equipamentos	**2.500.000,00**		920.000,00	**1.580.000,00**	0,00231787	0	**0**		**1.577.258,00**	**1.577.258,00**	**0,24%**		**1.577.258,00**	**1.577.258,00**	**0,24%**	0,00									
		Gabinete Tecnico - Total	**69.256.512,00**	**3.175.000,00**	**7.715.000,00**	**64.716.512,00**	**9,49%**	**0,00**	**0,00**		**63.904.338,00**	**63.904.338,00**	**9,54%**	0	**63.904.338,00**	**63.904.338,00**	**9,50%**	**0,00**	**0,00**	**0,00**	**0,00**	**0,00**	**0,00**	**0,00%**	**98,75%**	**98,75%**
Delegação Municipal De Santa Maria																											
	02.01.01.01.02	Pessoal do quadro	**827.090,00**			**827.090,00**	**0,12%**	**0,00**	**0,00**		**706.875,00**	**706.875,00**	**0,11%**		**706.875,00**	**706.875,00**	**0,11%**	0,00								85,47%	85,47%
	02.01.01.01.03	Pessoal contratado	**15.088.969,00**			**15.088.969,00**	**2,21%**	**0,00**	**0,00**		**14.926.036,00**	**14.926.036,00**	**2,23%**		**14.926.036,00**	**14.926.036,00**	**2,23%**	0,00								98,92%	98,92%
	02.01.01.01.04	Pessoal em regime de avença	**914.088,00**		695.000,00	**219.088,00**	**0,03%**		**0,00**		**218.218,00**	**218.218,00**	**0,03%**		**218.218,00**	**218.218,00**	**0,03%**	0,00									
	02 01.01.02.02	Subsídios permanentes	**1.558.337,00**			**1.558.337,00**	**0,23%**	**0,00**	**0,00**		**1.372.873,00**	**1.372.873,00**	**0,20%**		**1.372.873,00**	**1.372.873,00**	**0,20%**	0,00								88,10%	88,10%
	02.01.02.01.01	Contribuições para a segurança social	**2.387.409,00**		730.000,00	**1.657.409,00**	**0,24%**	**0,00**	**0,00**		**1.657.303,00**	**1.657.303,00**	**0,25%**		**1.657.303,00**	**1.657.303,00**	**0,25%**	0,00								99,99%	99,99%
	02.01.02.01.03	Abono de família	**2.400,00**			**2.400,00**	**0,00%**	**0,00**	**0,00**		**1.400,00**	**1.400,00**	**0,00%**		**1.400,00**	**1.400,00**	**0,00%**	0,00								58,33%	58,33%
	02.02.01.00.05	Material de escritório	**50.000,00**			**50.000,00**	**0,01%**	**0,00**	**0,00**		**48.928,00**	**48.928,00**	**0,01%**		**48.928,00**	**48.928,00**	**0,01%**	0,00								97,86%	97,86%
	02.02.01.01.02	Combustíveis e lubrificantes	**175.000,00**			**175.000,00**	**0,03%**	**0,00**	**0,00**		**172.338,00**	**172.338,00**	**0,03%**		**172.338,00**	**172.338,00**	**0,03%**	0,00								98,48%	98,48%
	02.02.01.01.03	Material de limpeza, higiene e conforto	**75.000,00**			**75.000,00**	**0,01%**	**0,00**	**0,00**		**73.164,00**	**73.164,00**	**0,01%**		**73.164,00**	**73.164,00**	**0,01%**	0,00								97,55%	97,55%
	02.02.01.09.09	Outros bens	**150.000,00**		50.000,00	**100.000,00**	**0,01%**	**0,00**	**0,00**		**93.836,00**	**93.836,00**	**0,01%**		**93.836,00**	**93.836,00**	**0,01%**	0,00								93,84%	93,84%
	02.02.02.00.03	Comunicações	**60.000,00**			**60.000,00**	**0,01%**	**0,00**	**0,00**		**11.801,00**	**11.801,00**	**0,00%**		**11.801,00**	**11.801,00**	**0,00%**	0,00								19,67%	19,67%
	02.02.02.00.05	Água	**50.000,00**		50.000,00	**0,00**	**0,00%**	**0,00**	**0,00**			**0,00**	**0,00%**		**0,00**	**0,00**	**0,00%**	0,00								#DIV/0!	#DIV/0!
	02..02.02.00.06	Energia eléctrica	**65.000,00**		60.000,00	**5.000,00**	**0,00%**	**0,00**	**0,00**			**0,00**	**0,00%**		**0,00**	**0,00**	**0,00%**	0,00								0,00%	0,00%
	02.02.02.01.00	Vigilância e segurança	**1.140.000,00**		972.000,00	**168.000,00**	**0,02%**	**0,00**	**0,00**		**167.310,00**	**167.310,00**	**0,02%**		**167.310,00**	**167.310,00**	**0,02%**	0,00								99,59%	99,59%
	02.02.02.01.01	limpeza, higiene e conforto	**1.020.000,00**		954.000,00	**66.000,00**	**0,01%**	**0,00**	**0,00**		**65.345,00**	**65.345,00**	**0,01%**		**65.345,00**	**65.345,00**	**0,01%**	0,00								99,01%	99,01%
		Delegação Municipal De Santa Maria - Total:	**23.563.293,00**	**0,00**	**3.511.000,00**	**20.052.293,00**	**2,94%**	**0,00**	**0,00**		**19.515.427,00**	**19.515.427,00**	**2,91%**	**0,00**	**19.515.427,00**	**19.515.427,00**	**2,91%**	**0,00**	**0,00**	**0,00**	**0,00**	**0,00**	**0,00**	**0,00%**	**97,32%**	**97,32%**
		Despesas Correntes - Total:	**487.980.603,00**	**46.337.555,00**	**83.990.000,00**	**450.328.158,00**	**66,06%**	**0,00**	**0,00**		**442.302.854,00**	**442.302.854,00**	**66,01%**	**0,00**	**442.302.854,00**	**442.302.854,00**	**65,98%**	**0,00**	**0,00**	**0,00**	**0,00**	**0,00**	**0,00**	**0,00%**	**98,22%**	**98,22%**
		Total Geral:	**681.660.603,00**	**140.930.000,00**	**140.930.000,00**	**681.660.603,00**	**100,00%**	**0,00**	**0,00**		**669.986.272,00**	**669.986.272,00**	**100,00%**	**0,00**	**669.986.272,00**	**669.986.272,00**	**99,97%**	**0,00**	**0,00**	**0,00**	**0,00**	**0,00**	**0,00**	**0,00**	**1,97**	**1,97**

Câmara Municipal do Sal, 31 de Dezembro de 2015

O Secretário Municipal,

Municipio do Sal

Gerência de 01 de Janeiro a 31 de Dezembro de 2015

Modelo 5 - Mapa da responsabilidade do Tesoureiro

Nome do Tesoureiro: Maria do Céu Lima Rocha

Fluxos Orçamentais

Código	Recebimentos	Importâncias Parcial	Importâncias Total	Código	CRÉDITO	Importâncias Parcial	Importâncias Total
	Saldo de abertura				***Despesas Orçamentais***		
	Execução Orçamental	1.114.091,00			Despesas Correntes	442.302.854,00	
	Operações de Tesouraria	0,00			Despesas de Capital	227.683.418,00	**669.986.272,00**
	Fluxos Extra-Orçamental	41.584,00	**1.155.675,00**	*a)*			
					Operações de Tesouraria		
	Sendo:				Receitas do Estado	10.514.661,00	
	Em cofre	199.378,00			Outras Operações de tesouraria	12.348.099,00	**22.862.760,00**
	Em depósito	956.297,00					
	Total	1.155.675,00			***Fluxos Extra-Orçamentais***		
					Grantias		
					Cauções		
	Receitas Orçamentais				Outros fluxos	14.786.762,00	**14.786.762,00**
	Receitas Correntes	504.605.476,00					
	Receitas de Capital	231.502.845,00	**736.108.321,00**		***Saldo de encerramento***		
					Execução Orçamental	**67.236.140,00**	
	Operações de Tesouraria				Operações de Tesouraria	**1.115.695,00**	
	Receitas do Estado	11.630.356,00			Fluxos Extra-Orçamental	**56.131,00**	**68.407.966,00**
	Outras Operações de tesouraria	12.348.099,00	**23.978.455,00**				
					Sendo:		
	Fluxos Extra-Orçamentais				Em cofre	**251.130,00**	
	Garantias	0,00			Em depósito	**68.156.836,00**	
	Cauções	0,00			**Total**	**68.407.966,00**	
	Outros fluxos	14.801.309,00	**14.801.309,00**				
TOTAL: … … …			**776.043.760,00**		**TOTAL: … … …**		**776.043.760,00**

Câmara Municipal do Sal, 31 de Dezembro de 2015.

O Tesoureiro,

_____

Modelo 7b - Conciliação Bancária

CÂMARA MUNICIPAL DO SAL

Período de 1 de Dezembro a 31 de Dezembro de 2015

Banco: Banco Comercial do Atlântico - Conta DO nº 612409610001
Conciliação bancária referente a erefente a 31/12/2015

1. Saldo do Extracto bancário				**3.990.455,00**
2. Operações a débito na contabilidade e não reflectidas no banco				
N.º	Data	Descrição		
Total			**(+)**	**3.990.455,00**
3. Correções a crédito na contabilidade e não reflectidas no banco				287.219,00
N.º	Data	Descrição		
Total			**(-)**	**3.703.236,00**
4. Total saldo bancário reconciliado (4=1+2-3)				**3.703.236,00**
5. Saldo Contabilistico				3.703.236,00
6. Operações a débito no banco e não refletidas na contabilidade				
N.º	Data	Descrição		
Total			**(-)**	**3.703.236,00**
7. Operações a Crédito no banco e não refletidas na contabilidade				
N.º	Data	Descrição		
Total			**(+)**	**3.703.236,00**
8. Total contabilistico reconciliado (8=5-6-7)				**3.703.236,00**
Diferença (4 =8) obrigatorio ser igual				

Tesouraria CMS, 31 de Dezembro zembro de 2015

O Tesoureiro,

.....

Modelo 7b - Conciliação Bancária

CÂMARA MUNICIPAL DO SAL

Período de 1 de Dezembro a 31 de Dezembro de 2015

Banco: Banco Comercial do Atlântico conta DO nº 612409610002			
Conciliação bancária referente a 31 de Dezembro de 2014 **ro de 2015**			
1. Saldo do Extracto bancário			**63.335,50**
2. Operações a débito na contabilidade e não reflectidas no banco			
N.º	Data	Descrição	
Total		**(+)**	**63.335,50**
3. Correções a crédito na contabilidade e não reflectidas no banco			
N.º	Data	Descrição	
Total		**(-)**	**63.335,50**
4. Total saldo bancário reconciliado (4=1+2-3)			**63.335,50**
5. Saldo Contabilistico			63.335,50
6. Operações a débito no banco e não refletidas na contabilidade			
N.º	Data	Descrição	
Total		**(-)**	**63.335,50**
7. Operações a Crédito no banco e não refletidas na contabilidade			
N.º	Data	Descrição	
Total		**(+)**	**63.335,50**
8. Total contabilistico reconciliado (8=5-6-7)			**63.335,50**
Diferença (4 =8) obrigatorio ser igual			

Tesouraria CMS, 31 de Dezembro zembro de 2015

O Tesoureiro,

.....

Modelo 7b - Conciliação Bancária

CÂMARA MUNICIPAL DO SAL

Período de 1 de Dezembro a 31 de Dezembro de 2015

Banco: Banco Comercial do Atlântico Conta DO nº 612409610003
Conciliação bancária referente a erefente a 31/12/2015

1. Saldo do Extracto bancário				**1.611.779,00**
2. Operações a débito na contabilidade e não reflectidas no banco				
N.º	Data	Descrição		
Total			**(+)**	**1.611.779,00**
3. Correções a crédito na contabilidade e não reflectidas no banco				
N.º	Data	Descrição		
Total			**(-)**	**1.611.779,00**
4. Total saldo bancário reconciliado (4=1+2-3)				**1.611.779,00**
5. Saldo Contabilistico				1.611.779,00
6. Operações a débito no banco e não refletidas na contabilidade				
N.º	Data	Descrição		
Total			**(-)**	**1.611.779,00**
7. Operações a Crédito no banco e não refletidas na contabilidade				
N.º	Data	Descrição		
Total			**(+)**	**1.611.779,00**
8. Total contabilistico reconciliado (8=5-6-7)				**1.611.779,00**
Diferença (4 =8) obrigatorio ser igual				

Tesouraria CMS, 31 de Dezembro Dezembro de 2015

O Tesoureiro,

……

Modelo 7b - Conciliação Bancária

CÂMARA MUNICIPAL DO SAL

Período de 1 de Dezembro a 31 de Dezembro de 2015

Banco: Banco Comercial do Atlântico Conta DO nº 612409610004
Conciliação bancária referente a erefente a 31/12/2015

1. Saldo do Extracto bancário				**1.526.014,00**
2. Operações a débito na contabilidade e não reflectidas no banco				
N.º	Data	Descrição		
Total			**(+)**	**1.526.014,00**
3. Correções a crédito na contabilidade e não reflectidas no banco				
N.º	Data	Descrição		
Total			**(-)**	**1.526.014,00**
4. Total saldo bancário reconciliado (4=1+2-3)				**1.526.014,00**
5. Saldo Contabilistico				1.526.014,00
6. Operações a débito no banco e não refletidas na contabilidade				
N.º	Data	Descrição		
Total			**(-)**	**1.526.014,00**
7. Operações a Crédito no banco e não refletidas na contabilidade				
N.º	Data	Descrição		
Total			**(+)**	**1.526.014,00**
8. Total contabilistico reconciliado (8=5-6-7)				**1.526.014,00**
Diferença (4 =8) obrigatorio ser igual				

Tesouraria CMS, 31 de Dezembro Dezembro de 2015

O Tesoureiro,

……

Modelo 7b - Conciliação Bancária

CÂMARA MUNICIPAL DO SAL

Período de 1 de Dezembro a 31 de Dezembro de 2015

Banco: Banco Comercial do Atlântico - CONTA OBRIGAÇÕES nº 80523387	
Conciliação bancária referente a 31/1 erefente a 31/12/2015	
1. Saldo do Extracto bancário	**23.684,00**
2. Operações a débito na contabilidade e não reflectidas no banco	
N.º Data Descrição	
Total (+)	**23.684,00**
3. Correções a crédito na contabilidade e não reflectidas no banco	
N.º Data Descrição	
Total (-)	**23.684,00**
4. Total saldo bancário reconciliado (4=1+2-3)	**23.684,00**
5. Saldo Contabilistico	23.684,00
6. Operações a débito no banco e não refletidas na contabilidade	
N.º Data Descrição	
Total (-)	**23.684,00**
7. Operações a Crédito no banco e não refletidas na contabilidade	
N.º Data Descrição	
Total (+)	**23.684,00**
8. Total contabilistico reconciliado (8=5-6-7)	**23.684,00**
Diferença (4 =8) obrigatorio ser igual	

Tesouraria CMS, 31 de Dezembro de 2 Dezembro de 2015

O Tesoureiro,

.....

Modelo 7b - Conciliação Bancária

CÂMARA MUNICIPAL DO SAL

Período de 1 de Dezembro a 31 de Dezembro de 2015

Banco: Caixa Económica de Cabo Verde - conta DO nº5576866 101			
Conciliação bancária referente a 31 de Dezembro de 2014 ro de 2015			
1. Saldo do Extracto bancário			**9.118.108,00**
2. Operações a débito na contabilidade e não reflectidas no banco			
N.º	Data	Descrição	
Total		**(+)**	**9.118.108,00**
3. Correções a crédito na contabilidade e não reflectidas no banco			
N.º	Data	Descrição	
Total		**(-)**	**9.118.108,00**
4. Total saldo bancário reconciliado (4=1+2-3)			**9.118.108,00**
5. Saldo Contabilistico			9.118.108,00
6. Operações a débito no banco e não refletidas na contabilidade			
N.º	Data	Descrição	
Total		**(-)**	**9.118.108,00**
7. Operações a Crédito no banco e não refletidas na contabilidade			
N.º	Data	Descrição	
Total		**(+)**	**9.118.108,00**
8. Total contabilistico reconciliado (8=5-6-7)			**9.118.108,00**
Diferença (4 =8) obrigatorio ser igual			

Tesouraria CMS, 31 de Dezembro zembro de 2015

O Tesoureiro,

……

Modelo 7b - Conciliação Bancária

CÂMARA MUNICIPAL DO SAL

Período de 1 de Dezembro a 31 de Dezembro de 2015

Banco: Caixa Económica de Cal: nº5576866 102			
Conciliação bancária referente a 31 de Dezembro de 2014		**ro de 2015**	
1. Saldo do Extracto bancário			**47.738.426,00**
2. Operações a débito na contabilidade e não reflectidas no banco			
N.º	Data	Descrição	
Total		**(+)**	**47.738.426,00**
3. Correções a crédito na contabilidade e não reflectidas no banco			
N.º	Data	Descrição	
Total		**(-)**	**47.738.426,00**
4. Total saldo bancário reconciliado (4=1+2-3)			**47.738.426,00**
5. Saldo Contabilistico			47.738.426,00
6. Operações a débito no banco e não refletidas na contabilidade			
N.º	Data	Descrição	
Total		**(-)**	**47.738.426,00**
7. Operações a Crédito no banco e não refletidas na contabilidade			
N.º	Data	Descrição	
Total		**(+)**	**47.738.426,00**
8. Total contabilistico reconciliado (8=5-6-7)			**47.738.426,00**
Diferença (4 =8) obrigatorio ser igual			

Tesouraria CMS, 31 de Dezembro zembro de 2015

O Tesoureiro,

……

Modelo 7b - Conciliação Bancária

CÂMARA MUNICIPAL DO SAL

Período de 1 de Dezembro a 31 de Dezembro de 2015

Banco: Banco Interatlântico Conta nº 2410354			
Conciliação bancária referente a 31 de Dezembro de 2014		**o 2015**	
1. Saldo do Extracto bancário			**1.771.356,37**
2. Operações a débito na contabilidade e não reflectidas no banco			
N.º	Data	Descrição	
Total		**(+)**	**1.771.356,37**
3. Correções a crédito na contabilidade e não reflectidas no banco			25.000,00
N.º	Data	Descrição	
Total		**(-)**	**1.746.356,37**
4. Total saldo bancário reconciliado (4=1+2-3)			**1.746.356,37**
5. Saldo Contabilistico			1.746.356,37
6. Operações a débito no banco e não refletidas na contabilidade			
N.º	Data	Descrição	
Total		**(-)**	**1.746.356,37**
7. Operações a Crédito no banco e não refletidas na contabilidade			
N.º	Data	Descrição	
Total		**(+)**	**1.746.356,37**
8. Total contabilistico reconciliado (8=5-6-7)			**1.746.356,37**
Diferença (4 =8) obrigatorio ser igual			

Tesouraria CMS, 31 de Dezembro zembro de 2015

O Tesoureiro,

.....

Modelo 7b - Conciliação Bancária

CÂMARA MUNICIPAL DO SAL

Período de 1 de Dezembro a 31 de Dezembro de 2015

Banco: Banco Caboverdiano de Negócio - Conta DO nº 1289898101	
Conciliação bancária referente a 31 de Dezembro de 2014 de 2015	
1. Saldo do Extracto bancário	**2.322.585,02**
2. Operações a débito na contabilidade e não reflectidas no banco	
N.º Data Descrição	
Total (+)	**2.322.585,02**
3. Correções a crédito na contabilidade e não reflectidas no banco	80.000,00
N.º Data Descrição	
Total (-)	**2.242.585,02**
4. Total saldo bancário reconciliado (4=1+2-3)	**2.242.585,02**
5. Saldo Contabilistico	2.242.585,02
6. Operações a débito no banco e não refletidas na contabilidade	
N.º Data Descrição	
Total (-)	**2.242.585,02**
7. Operações a Crédito no banco e não refletidas na contabilidade	
N.º Data Descrição	
Total (+)	**2.242.585,02**
	2.242.585,02
8. Total contabilistico reconciliado (8=5-6-7)	**2.242.585,02**
Diferença (4 =8) obrigatorio ser igual	

Tesouraria da CMS, 31 de Dezembro de 2015

O Tesoureiro,

.....

Modelo 7b - Conciliação Bancária

CÂMARA MUNICIPAL DO SAL

Período de 1 de Dezembro a 31 de Dezembro de 2015

Banco: Banco Internacional de Cabo Verde - Conta DO nº 1611269000132			
Conciliação bancária referente a erente a 31/12/2015			
1. Saldo do Extracto bancário			**1.574.083,00**
2. Operações a débito na contabilidade e não reflectidas no banco			
N.º	Data	Descrição	
Total		**(+)**	**1.574.083,00**
3. Correções a crédito na contabilidade e não reflectidas no banco			
N.º	Data	Descrição	
Total		**(-)**	**1.574.083,00**
4. Total saldo bancário reconciliado (4=1+2-3)			**1.574.083,00**
5. Saldo Contabilistico			1.574.083,00
6. Operações a débito no banco e não refletidas na contabilidade			
N.º	Data	Descrição	
Total		**(-)**	**1.574.083,00**
7. Operações a Crédito no banco e não refletidas na contabilidade			
N.º	Data	Descrição	
Total		**(+)**	**1.574.083,00**
8. Total contabilistico reconciliado (8=5-6-7)			**1.574.083,00**
Diferença (4 =8) obrigatorio ser igual			

Tesouraria CMS, 31 de Dezembro zembro de 2015

O Tesoureiro,

.....

Modelo 7b - Conciliação Bancária

CÂMARA MUNICIPAL DO SAL

Período de 1 de Dezembro a 31 de Dezembro de 2015

Banco: Banco Angolano de Investimento - Conta DO nº 1200-12769,001
Conciliação bancária referente a erente a 31/12/2015

1. Saldo do Extracto bancário			**501.152,25**
2. Operações a débito na contabilidade e não reflectidas no banco			
N.º	Data	Descrição	
Total		**(+)**	**501.152,25**
3. Correções a crédito na contabilidade e não reflectidas no banco			
N.º	Data	Descrição	
Total		**(-)**	**501.152,25**
4. Total saldo bancário reconciliado (4=1+2-3)			**501.152,25**
5. Saldo Contabilistico			501.152,25
6. Operações a débito no banco e não refletidas na contabilidade			
N.º	Data	Descrição	
Total		**(-)**	**501.152,25**
7. Operações a Crédito no banco e não refletidas na contabilidade			
N.º	Data	Descrição	
Total		**(+)**	**501.152,25**
8. Total contabilistico reconciliado (8=5-6-7)			**501.152,25**
Diferença (4 =8) obrigatorio ser igual			

Tesouraria CMS, 31 de Dezembro Dezembro de 2015

O Tesoureiro,

.....

CÂMARA MUNICIPAL DO SAL

Período de 1 de Dezembro a 31 de Dezembro de 2015

Banco: Novo Banco Conta DO nº 834864
Conciliação bancária referente a 31/12/2015

1. Saldo do Extracto bancário			**519.896,00**
2. Operações a débito na contabilidade e não reflectidas no banco			
N.º	Data	Descrição	
Total		**(+)**	**519.896,00**
3. Correções a crédito na contabilidade e não reflectidas no banco			
N.º	Data	Descrição	
Total		**(-)**	**519.896,00**
4. Total saldo bancário reconciliado (4=1+2-3)			**519.896,00**
5. Saldo Contabilistico			519.896,00
6. Operações a débito no banco e não refletidas na contabilidade			
N.º	Data	Descrição	
Total		**(-)**	**519.896,00**
7. Operações a Crédito no banco e não refletidas na contabilidade			
N.º	Data	Descrição	
Total		**(+)**	**519.896,00**
8. Total contabilistico reconciliado (8=5-6-7)			**519.896,00**
Diferença (4 =8) obrigatorio ser igual			

Tesouraria CMS, 31 de Dezembro (Dezembro de 2015

O Tesoureiro,

.....

Municipio do Sal

Período de 1 de Dezembro a de Dezembro de 2015

Modelo 7c - Conciliação Bancária Consolidada

Conta da Contabilidade	N.º de Conta Bancária	Banco	Saldo do Extrato Bancário (31.12.2015)	Valores pendentes na contabilidade		Valores pendentes no Banco		Total Reconciliado	Total Extrato Bancári (31.12.2015)	Diferença
				Débitos	Créditos	Débitos	Créditos			
			(a)	(b)	(c)	(d)	(e)	(f)=(a)+(b)-(c)-(d)+(e)	(g)	(h)=(f)-(g)
	6124096.10.001	BCA	3.990.455,00					3.703.236,00	3.990.455,00	-287.219,00
	6124096.10.002	BCA	63.335,50					63.335,50	63.335,50	0,00
	6124096.10.003	BCA	1.611.779,00					1.611.779,00	1.611.779,00	0,00
	6124096.10.004	BCA	1.526.014,00					1.526.014,00	1.526.014,00	0,00
	80523387	BCA	23.684,00					23.684,00	23.684,00	0,00
	557686610001	CECV	9.118.108,00					9.118.108,00	9.118.108,00	0,00
	557686610002	CECV	47.738.426,00					47.738.426,00	47.738.426,00	0,00
	2410354	BIA	1.771.356,37					1.746.356,37	1.771.356,37	-25.000,00
	1289898	BCN	2.322.585,02					2.242.585,02	2.322.585,02	-80.000,00
	1611269000132	BICV	1.574.083,00					1.574.083,00	1.574.083,00	0,00
	1200-012769.001	BAI	501.152,25					501.152,25	501.152,25	0,00
	83486410001	Novo Banco	519.896,00					519.896,00	519.896,00	0,00
		TOTAL	**70.760.874,00**	**0,00**	**0,00**	**0,00**	**0,00**	**70.368.655,00**	**70.760.874,00**	**-392.219,00**

Tesouraria CMS, em 31 de Dezembro de 2015

O
Tesoureiro,

O Secretário,

(Assinatura)

Modelo 8a - Mapa de empréstimos obtidos - Aumentos

Município do Sal

Período de 01 de Janeiro a 31 de Dezembro de 2015

Exercício .....

Nota	Rubrica	Designação	Orçamentados					Contratados				Recebidos				Contratados Pendentes de Recebimentos				Discrepâncias	
			Previsão	Alterações		Corrigidos		Em exercicios	No exercicio	Total		de Contratos	de Contratos	Total		de Exercícios	Do Exercício	Total		Contratados Versus	Recebidos Versus
			Inicial	Aumentativas	Diminuitivas	Valor	%	Anteriores		Valor	%	Transitados	do exercicio	Valor	%	Anteriores		Valor	%	Orçamentados	Orçamentados
(1)	(2)	(3)	(4)	(5)	(6)	(7)=(4+5-6)	(7/TG)	(8)	(9)	(10=8+9)	(10/TG)	(11)	(12)	(13=11+12)	(13/TG)	(14=8-11)	(15=9-12)	(16=14+15)	(16/10)	(10/7)	(13/7)
	02.52.00	Passivos Financeiros - Aumentos: Para Orçamento Corrente:	0,00	0,00	0,00	0,00	0,00%	0	0,00	0,00	0,00%	0,00	0,00	0,00	0,00%		0,00	0,00	0,00%	0,00%	0,00%
		SUBTOTAL	**0,00**	**0,00**	**0,00**	**0,00**	**0,00**	**0,00**	**0,00**	**0,00**	**0,00%**	**0,00**	**0,00**	**0,00**	**0,00**	**0,00**	**0,00**	**0,00**	**0,00%**	**0,00%**	**0,00%**
	02.52.01.02	Para Orçamento de Capital Empréstimos a Curto Prazo	10.600.000,00	0,00	0,00	10.600.000,00	100,00%	0	10.600.000,00	10.600.000,00	100,00%	0,00	10.600.000,00	10.600.000,00	100,00%		0,00	0,00	0,00%	0,00%	0,00%
		SUBTOTAL	**10.600.000,00**	**0,00**	**0,00**	**10.600.000,00**	**100,00%**	**0,00**	**10.600.000,00**	**10.600.000,00**	**100,00%**	**0,00**	**10.600.000,00**	**10.600.000,00**	**100,00%**	**0,00**	**0,00**	**0,00**	**0,00%**	**0,00%**	**0,00%**
		Para Amortização de Outros Passivos Financeiros	0,00	0,00	0,00	0,00	0,00%		0,00	0,00	0,00%		0,00	0,00	0,00%		0,00	0,00	0,00%	0,00%	0,00%
		SUBTOTAL	0,00	0,00	0,00	0,00	0,00%	**0,00**	0,00	0,00	0,00%	0,00	0,00	0,00	0,00%	0,00	0,00	0,00	0,00%	0,00%	0,00%
		TOTAL GERAL	**10.600.000,00**	**0,00**	**0,00**	**10.600.000,00**	**100,00%**	**0,00**	**10.600.000,00**	**10.600.000,00**	**100,00%**	**0,00**	**10.600.000,00**	**10.600.000,00**	**100,00%**	**0,00**	**0,00**	**0,00**	**0,00%**	**100,00%**	**100,00%**

Câmara Municipal do Sal, 31 de Dezembro de 2015

O Secretário Municipal,

.....

Município do Sal

Período de 01 de Janeiro a 31 de Dezembro de 2015

Exercicio .....

Nota	Código	Designação	Orçamentadas					Vencidas				Amortizadas				Vencidas Pendentes de Amortização				Discrepâncias	
			Previsão	Alterações		Corrigidos		Em	No	Total		de	de	Total		de	Do	Total		Vencidas	Amortizadas
			Inicial	Aumentativas	Diminuitivas	Valor	%	exercicios Anteriores	exercicio	Valor	%	Vencimentos Transitados	Vencimentos do exercicio	Valor	%	exercício Anteriores	Exercício	Valor	%	Versus Orçamentadas	Versus Orçamentadas
(1)	(2)	(3)	(4)	(5)	(6)	(7)=(4+5-6)	(7/TG)	(8)	(9)	(10=8+9)	(10/TG)	(11)	(12)	(13=11+12)	(13/TG)	(14=8-11)	(15=9-12)	(16=14+15)	(16/10)	(10/7)	(13/7)
	4.52.00.00	**Passivos Financeiros - Diminuições**																			
		...																			
		SUBTOTAL																			
	04.52.01.01	**De Curto Prazo**	10.600.000,00	0,00	0,00	10.600.000,00	3,03%	0,00	10.600.000,00	10.600.000,00	31,24%	0,00	10.600.000,00	10.600.000,00	31,24%	0,00	0,00	0,00	0,00%	0,00%	0,00%
	04.52.01.02	**De Médio e Longo Prazo**		0,00																	
		Requalif Ctº Preguiça e Conc Mercado Mun Sta. Mª	50.000.000,00	0,00	0,00	50.000.000,00	14,27%	0,00	4.929.526,00	4.929.526,00	14,53%	0,00	4.929.526,00	4.929.526,00	14,53%	0,00	0,00	0,00	0,00%	9,86%	9,86%
		Requalificação Urbana Sta. Mª e Espargos	200.000.000,00	0,00	0,00	200.000.000,00	57,09%	0,00	11.645.000,00	11.645.000,00	34,32%	0,00	11.645.000,00	11.645.000,00	34,32%	0,00	0,00	0,00	0,00%	5,82%	5,82%
		Habitação Social e Requalificação Urbana	61.197.527,00	0,00	0,00	61.197.527,00	17,47%	0,00	4.838.906,00	4.838.906,00	14,26%	0,00	4.838.906,00	4.838.906,00	14,26%	0,00	0,00	0,00	0,00%	7,91%	7,91%
		Requalificação Urbana Sta. Mª e Espargos	28.500.000,00	0,00	0,00	28.500.000,00	8,14%	0,00	1.919.093,00	1.919.093,00	5,66%	0,00	1.919.093,00	1.919.093,00	5,66%	0,00	0,00	0,00	0,00%	6,73%	6,73%
		SUBTOTAL	**350.297.527,00**	**0,00**	**0,00**	**350.297.527,00**	**100,00%**	**0,00**	**33.932.525,00**	**33.932.525,00**	**100,00%**	**0,00**	**33.932.525,00**	**33.932.525,00**	**100,00%**	**0,00**	**0,00**	**0,00**	**0,00%**	**30,32%**	**30,32%**
		Com Outros Passivos Financeiros																			
		...																			
		...																			
		SUBTOTAL	**0,00**	**0,00**	**0,00**	**0,00**	**0,00%**	**0,00**	**0,00**	**0,00**	**0,00%**	**0,00**	**0,00**	**0,00**	**0,00%**	**0,00**	**0,00**	**0,00**	**0,00%**	**0,00%**	**0,00%**
		TOTAL GERAL	**350.297.527,00**	**0,00**	**0,00**	**350.297.527,00**	**100,00%**	**0,00**	**33.932.525,00**	**33.932.525,00**	**100,00%**	**0,00**	**33.932.525,00**	**33.932.525,00**	**100,00%**	**0,00**	**0,00**	**0,00**	**0,00%**	**9,69%**	**9,69%**

Câmara Municipal do Sal, 31 de Dezembro de 2015

O Secretário Municipal,

.....

Modelo 8c - Ficha de empréstimos obtidos

Município do Sal
Período de 01 de Janeiro a 31 de Dezembro de 2015

Data do Empréstimo	Finalidade	Instituição Financeira	Capital Contratado	Capital em dívida	Prazo do empréstimo (em meses)	Taxa de Juro		Encargos do ano		Visto prévio TCCV	
						Inicial	Actual	Amortizações	Juros	N.º do Visto	Data
01-03-2010	Requalif Ctº Preguiça e Conc Mercado Mun Sta. Mª	BCA	50.000.000,00	30.957.541,00	128	7,50%	7,50%	4.929.526,0	2.731.094,0		
29-07-2010	Requalificação Urbana Sta. Mª e Espargos	BVCV	200.000.000,00	146.666.666,64	180	7,00%	7,00%	11.645.000,0	10.033.333,3		
09-12-2013	Habitação Social e Requalificação Urbana	CECV	61.197.527,00	50.993.886,00	120	13,00%	13,00%	4.838.906,0	4.168.342,0		
23-12-2014	Requalificação Urbana Sta. Mª e Espargos	BCA	28.500.000,00	24.169.301,00	120	8,58%	8,58%	1.919.093,0	2.253.502,0		
		BCA	10.600.000,00	0,00							
Total			**339.697.527,00**	**252.787.394,64**	**Total**			**23.332.525,00**	**19.186.271,33**		

Câmara Municipal do Sal, 31 de Dezembro de 2015

O Secretário Municipal,

Assinatura
(Selo Branco)

(a) Nome do Município, do Organismo ou do Serviço

Municipio do Sal

Periodo de 1 de Janeiro a 31 de Dezembro de 2015

Modelo 9 - Resumo dos documentos de cobrança

Classsificação Orcamental	Designação da Rubrica	Total de Guias	Importância Total
01.01.03.01	Imposto Único Sobre O Património	353	249.043.297,00
01.01.04.05.01	Imposto De Circulação De Veículos Automóveis	224	5.451.800,00
01.01.06.01.	Imposto Selo	64	83.000,00
01.03.03.01.01	Administração Central	12	96.372.487,00
01.04.01.02	Dividendos	2	19.238.864,00
01.04.01.05.04	De Terrenos	146	3.265.564,00
01.04.01.05.05	De Habitações	310	607.475,00
01.04.01.05.06	De Edificíos	20	1.539.750,00
01.04.02.01.07	Venda De Água	97	2.134.973,00
01.04.02.01.09	Outras	258	9.190.602,00
01.04.02.02.01.00.05	Taxa De Serviços De Viação	53	1.618.451,00
01.04.02.02.01.00.07	Taxa De Serviços De Comércio	219	7.766.969,00
01.04.02.02.01.00.09	Taxas De Serviços De Secretaria	260	4.935.311,00
01.04.02.02.01.01.00	Taxa De Licenças De Loteamento, De Execução De Obras De Particulares, Da Utilização Da Via Pública Por Motivos De Obras E De Utilização De Edifícios	123	5.759.397,00
01.04.02.02.01.01.02.	Taxa De Ocupação de Dominio Público e Aproveitamento dos Bens De Utilização	1	159.422,00
01.04.02.02.01.01.03	Taxa De Ocupação E Utilização De Locais Reservados Nos Mercados E Feiras	111	758.127,00
01.04.02.02.01.01.04	Taxa De Aferição De Pesos, Medidas E Aparelhos De Medição		
01.04.02.02.01.01.07	Taxa De Serviços De Publicidade Com Fins Comerciais	61	1.248.448,00
01.04.02.02.01.01.08	Taxa De Autorização De Venda Ambulante Nas Vias E Recintos Públicos	46	210.175,00
01.04.02.02.01.01.09	Taxa De Serviço De Enterramento, Concessão De Terrenos E Uso De Jazigos, De Ossários E De Outras Instalações Em Cemitérios Municipais	76	74.002,00
01.04.02.02.01.02.00	Taxa De Registos E Licenças De Cães	14	8.791,00
01.04.02.02.01.02.01	Taxa Pela Utilização De Matadouros E Talhos Municipais	18	22.470,00
01.04.02.02.01.02.02	Taxa Pela Utilização De Quaisquer Instalações Destinadas Ao Conforto, Comodidade Ou Recreio Público	19	142.711,00
01.04.02.02.01.02.05	Taxa Pela Extracção De Materiais Inertes Em Explorações Particulares A Céu Aberto	4	3.418.740,00
01.04.02.02.01.02.07	Taxa Pela Ocupação Ou Utilização Do Solo, Subsolo E Espaço Aéreo De Domínio Público Municipal	23	430.269,00
01.04.02.02.01.03.01	Taxa Pela Prestação De Serviços Ao Público Por Unidades Orgânicas, Funcionários Ou Agentes Municipais	264	3.880.141,00
01.04.02.02.01.09-	Outras Taxas	15	57.754.696,00
01.04.02.04.09	Serviços Diversos	249	8.030.738,00
01.04.03.04	Taxa De Relaxe	231	1.886.729,00
01.04.03.05	Multas Por Infracções Ao Código De Posturas Municipais	50	1.026.000,00
01.04.03.06	Juros De Mora	249	8.798.994,00
01.04.03.07	Multas E Outras Penalidades	227	1.245.223,00
01.04.04.01	Outras Transferências Correntes	7	8.140.000,00
01.04.05.02	Reposições Não Abatidas Nos Pagamentos	11	361.860,00
03.01.04.01.01	Terrenos do domínio público	146	220.902.845,00
	Total:	**3.963**	**725.508.321,00**

Câmara Municipal do Sal, 31 de Dezembro de 2015

O Secretário Municipal,

Municipio do Sal

Periodo de 1 de Janeiro a 31 de Dezembro de 2015

Modelo 10b - Relação dos documentos de despesas - Pessoal

Assembleia Municipal

Classificação Orçamental	Rubrica Orçamental
02.01.01.01.01	Pessoal Dos Quadros Especiais

Nº da Folha	Descontos efectuados						Valor
ou Titulo	IUR	INPS	DJ	Outros	Total	Iliquido	Pago
212169	13.665	5.653			19.318	114.873	95.555
212575	13.023	5.652			18.675	114.873	96.198
213208	11.537	5.850			17.387	118.061	100.674
214566	11.536	5.850			17.386	118.061	100.675
215088	13.638	5.871			19.509	118.061	98.552
215790	11.536	5.850			17.386	118.061	100.675
217576	4.510	2.830			7.340	69.475	62.135
219261	11.536	5.850			17.386	118.061	100.675
221701	11.536	5.850			17.386	118.061	100.675
221804	11.536	5.850			17.386	118.061	100.675
221805	11.536	5.850			17.386	118.061	100.675
221806	11.536	5.850			17.386	118.061	100.675
Total: ...	**137.125,00**	**66.806,00**	**0,00**	**0,00**	**203.931,00**	**1.361.770,00**	**1.157.839,00**

Classificação Orçamental	Rubrica Orçamental
02.01.01.01.03	Pessoal Contratado

Nº da Folha	Descontos efectuados						Valor
ou Titulo	IUR	INPS	DJ	Outros	Total	Iliquido	Pago
213208	2.413	1.224			3.637	24.700	21.063
214566	2.413	1.223			3.636	24.700	21.064
215129	353	1.203			1.556	24.700	23.144
215790	2.415	1.225			3.640	24.700	21.060
217576	1.491	936			2.427	22.971	20.544
219261	2.413	1.224			3.637	24.700	21.063
221701	2.413	1.224			3.637	24.700	21.063
221804	2.413	1.224			3.637	24.700	21.063
221805	2.413	1.224			3.637	24.700	21.063
221806	2.413	1.224			3.637	24.700	21.063
Total: ...	**21.150,00**	**11.931,00**	**0,00**	**0,00**	**33.081,00**	**245.271,00**	**212.190,00**

Classificação Orçamental	Rubrica Orçamental
02.01.01.02.01	Gratificações Permanentes

Nº da Folha	Descontos efectuados						Valor
ou Titulo	IUR	INPS	DJ	Outros	Total	Iliquido	Pago
212169	4.449	1.840			6.289	37.400	31.111
212575	4.240	1.840			6.080	37.400	31.320
214734					0	231.200	231.200
214566	4.917	2.494			7.411	50.301	42.890
215088	3.981	1.713			5.694	34.462	28.768
215129	227	773			1.000	15.839	14.839
Total: ...	**17.814,00**	**8.660,00**	**0,00**	**0,00**	**26.474,00**	**406.602,00**	**380.128,00**

Classificação Orçamental	Rubrica Orçamental
02.01.01.02.02	**Subsídios Permanentes**

Nº da Folha	Descontos efectuados						Valor
ou Titulo	IUR	INPS	DJ	Outros	Total	Iliquido	Pago
212169	4.100	1.697			5.797	34.462	28.665
212575	3.908	1.697			5.605	34.462	28.857
213208	8.572	4.347			12.919	87.701	74.782
214566	3.654	1.853			5.507	37.400	31.893
215088	4.321	1.861			6.182	37.400	31.218
217576	3.228	2.027			5.255	49.695	44.440
219261	8.571	4.347			12.918	87.701	74.783
221701	8.571	4.347			12.918	87.701	74.783
221804	8.571	4.347			12.918	87.701	74.783
221805	8.571	4.347			12.918	87.701	74.783
221806	8.571	4.347			12.918	87.701	74.783
Total: ...	**70.638,00**	**35.217,00**	**0,00**	**0,00**	**105.855,00**	**719.625,00**	**613.770,00**

Classificação Orçamental	Rubrica Orçamental
02.01.01.01.01	**Pessoal Dos Quadros Especiais**

Nº da Folha	Descontos efectuados						Valor
ou Titulo	IUR	INPS	DJ	Outros	Total	Iliquido	Pago
212756					0	37.520	37.520
215650					0	73.850	73.850
215606					0	34.107	34.107
215846					0	795	795
217487					0	27.617	27.617
217494					0	54.650	54.650
217497					0	17.420	17.420
219274					0	35.230	35.230
220009					0	53.000	53.000
220010					0	10.500	10.500
222084					0	16.300	16.300
223340					0	6.926	6.926
222114					0	28.656	28.656
222353					0	39.691	39.691
222541					0	52.250	52.250
Total: ...	**0,00**	**0,00**	**0,00**	**0,00**	**0,00**	**488.512,00**	**488.512,00**

Classificação Orçamental	Rubrica Orçamental
02.01.01.01.01	Pessoal Dos Quadros Especiais

Nº da Folha	Descontos efectuados						Valor
ou Titulo	IUR	INPS	DJ	Outros	Total	Iliquido	Pago
214735					0	231.200	231.200
215734					0	115.600	115.600
215106					0	108.800	108.800
215790	8.569	4.346			12.915	87.701	74.786
217576	2.428	1.523			3.951	37.400	33.449
218615					0	231.200	231.200
218616					0	115.600	115.600
218617					0	115.600	115.600
222071	17.340				17.340	115.600	98.260
223034	17.340				17.340	115.600	98.260
222089					0	68.000	68.000
222327	34.680				34.680	231.200	196.520
Total: ...	**80.357,00**	**5.869,00**	**0,00**	**0,00**	**86.226,00**	**1.573.501,00**	**1.487.275,00**

Total Assembleia Munici	**327.084**	**128.483**	**0**	**0**	**455.567**	**4.795.281**	**4.339.714**

Gabinete Do Presidente

Classificação Orçamental	Rubrica Orçamental
02.01.01.01.01	Pessoal Dos Quadros Especiais

Nº da Folha	Descontos efectuados						Valor
ou Titulo	IUR	INPS	DJ	Outros	Total	Iliquido	Pago
212170	73.263	33.627			106.890	523.308	416.418
212518	63.220	30.996			94.216	487.059	392.843
213229	58.277	26.026			84.303	421.871	337.568
214594	58.277	26.025			84.302	421.871	337.569
215130	58.277	26.025			84.302	421.871	337.569
220685	58.277	26.025			84.302	421.871	337.569
221684	58.277	26.025			84.302	421.871	337.569
221685	59.127	26.662			85.789	426.261	340.472
218551					0	21.950	21.950
221768	41.777	26.358			68.135	426.261	358.126
221789	59.127	26.662			85.789	426.261	340.472
221790	51.321	26.359			77.680	426.261	348.581
221791	57.967	27.964			85.931	426.261	340.330
Total: ...	**697.187,00**	**328.754,00**	**0,00**	**0,00**	**1.025.941,00**	**5.272.977,00**	**4.247.036,00**

Classificação Orçamental	Rubrica Orçamental
02.01.01.02.02	Subsídios Permanentes

Nº da Folha	Descontos efectuados						Valor
ou Titulo	IUR	INPS	DJ	Outros	Total	Iliquido	Pago
212170	17.948	8.238			26.186	128.192	102.006

212518	16.250	7.968			24.218	125.192	100.974
213229	17.295	7.724			25.019	125.192	100.173
214594	17.294	7.724			25.018	125.192	100.174
214831					0	200.000	200.000
215130	17.294	7.724			25.018	125.192	100.174
220685	17.294	7.724			25.018	125.192	100.174
221684	17.294	7.724			25.018	125.192	100.174
221685	17.366	7.831			25.197	125.192	99.995
221768	12.270	7.742			20.012	125.192	105.180
221789	17.366	7.831			25.197	125.192	99.995
221790	15.074	7.742			22.816	125.192	102.376
221791	12.720	6.136			18.856	93.530	74.674
Total: ...	**195.465,00**	**92.108,00**	**0,00**	**0,00**	**287.573,00**	**1.673.642,00**	**1.386.069,00**

Classificação Orçamental	**Rubrica Orçamental**
02.01.01.02.03	**Despesas De Representação**

Nº da Folha	**Descontos efectuados**						**Valor**
ou Titulo	**IUR**	**INPS**	**DJ**	**Outros**	**Total**	**Iliquido**	**Pago**
212653					0	67.000	67.000
212672					0	15.000	15.000
214773					0	30.641	30.641
215048					0	101.920	101.920
214601					0	16.090	16.090
215202					0	6.400	6.400
215922					0	6.000	6.000
216422					0	3.000	3.000
217348					0	4.666	4.666
218605					0	22.250	22.250
217847					0	26.780	26.780
218339					0	14.200	14.200
218638					0	27.485	27.485
219871					0	24.950	24.950
220035					0	3.500	3.500
219618					0	14.700	14.700
221572					0	8.000	8.000
Total: ...	**0,00**	**0,00**	**0,00**	**0,00**	**0,00**	**392.582,00**	**392.582,00**

Total Gabinete President	**892.652**	**420.862**	**0**	**0**	**1.313.514**	**7.339.201**	**6.025.687**

Gabinete De Vereadores

Classificação Orçamental	**Rubrica Orçamental**
02.01.01.01.01	**Pessoal Dos Quadros Especiais**

Nº da Folha	**Descontos efectuados**						**Valor**
ou Titulo	**IUR**	**INPS**	**DJ**	**Outros**	**Total**	**Iliquido**	**Pago**
212175	100.571	35.569			136.140	693.600	557.460
222180	98.169	35.569			133.738	693.600	559.862
213211	98.169	35.569			133.738	693.600	559.862

214592	98.169	35.569			133.738	693.600	559.862
222181	98.169	35.569			133.738	693.600	559.862
222182	98.169	35.569			133.738	693.600	559.862
222183	98.169	35.569			133.738	693.600	559.862
222184	98.169	35.569			133.738	693.600	559.862
222185	98.169	35.569			133.738	693.600	559.862
222186	96.067	34.777			130.844	682.809	551.965
222187	98.169	35.569			133.738	693.600	559.862
222188	98.169	35.569			133.738	693.600	559.862
223035	16.361				16.361	115.600	99.239
Total: ...	**1.194.689,00**	**426.036,00**	**0,00**	**0,00**	**1.620.725,00**	**8.428.009,00**	**6.807.284,00**

Classificação Orçamental
02.01.01.02.02

Rubrica Orçamental
Subsídios Permanentes

Nº da Folha	Descontos efectuados						Valor
ou Titulo	IUR	INPS	DJ	Outros	Total	Iliquido	Pago
						0	
212175	30.172	10.671			40.843	208.080	167.237
213316					0	50.000	50.000
213315					0	50.000	50.000
222180	29.451	10.671			40.122	208.080	167.958
213211	29.451	10.671			40.122	208.080	167.958
214592	29.451	10.671			40.122	208.080	167.958
214800					0	200.000	200.000
214801					0	125.000	125.000
214829					0	325.000	325.000
222181	29.451	10.671			40.122	208.080	167.958
215310					0	100.000	100.000
222182	29.451	10.671			40.122	208.080	167.958
222183	29.451	10.671			40.122	208.080	167.958
222184	29.451	10.671			40.122	208.080	167.958
222185	29.451	10.671			40.122	208.080	167.958
222186	29.276	10.599			39.875	208.080	168.205
222187	29.451	10.671			40.122	208.080	167.958
222188	29.451	10.671			40.122	208.080	167.958
223035	4.909				4.909	34.680	29.771
Total: ...	**358.867,00**	**127.980,00**	**0,00**	**0,00**	**486.847,00**	**3.381.640,00**	**2.894.793,00**

Classificação Orçamental
02.01.02.01.01

Rubrica Orçamental
Contribuição para a Segurança Social

Nº da Folha	Descontos efectuados						Valor
ou Titulo	IUR	INPS	DJ	Outros	Total	Iliquido	Pago
213325					0	26.588	26.588
212615					0	26.588	26.588
213198					0	26.588	26.588
215063					0	26.588	26.588
214611					0	26.588	26.588
215173					0	26.588	26.588

215891					0	26.588	26.588
217641					0	26.588	26.588
218517					0	26.588	26.588
219302					0	26.588	26.588
219822					0	26.588	26.588
222539					0	26.588	26.588
221074					0	26.588	26.588
Total: ...	**0,00**	**0,00**	**0,00**	**0,00**	**0,00**	**345.644,00**	**345.644,00**

Total Gabinete Vereador	**1.553.556**	**554.016**	**0**	**0**	**2.107.572**	**12.155.293**	**10.047.721**

Gabinete Estudos e Desenvolvimento Municipal

Classificação Orçamental		**Rubrica Orçamental**
02.01.01.01.02		**Pessoal Do Quadro**

Nº da Folha	**Descontos efectuados**						**Valor**
ou Titulo	**IUR**	**INPS**	**DJ**	**Outros**	**Total**	**Iliquido**	**Pago**
221777	9.540	4.892			14.432	79.500	65.068
212522	8.772	4.892			13.664	79.500	65.836
213230	7.736	5.110			12.846	82.431	69.585
214593	7.736	5.109			12.845	82.431	69.586
215132	7.736	5.109			12.845	82.431	69.586
215798	7.732	5.109			12.841	82.421	69.580
217577	8.044	5.113			13.157	82.431	69.274
218546	7.560	4.806			12.366	82.431	70.065
219268	15.149	9.631			24.780	155.239	130.459
219826	15.149	9.608			24.757	155.239	130.482
221778	7.929	5.110			13.039	82.431	69.392
221779	7.929	5.110			13.039	82.431	69.392
Total: ...	**111.012,00**	**69.599,00**	**0,00**	**0,00**	**180.611,00**	**1.128.916,00**	**948.305,00**

Classificação Orçamental		**Rubrica Orçamental**
02.01.01.01.01		**Pessoal Contratado**

Nº da Folha	**Descontos efectuados**						**Valor**
ou Titulo	**IUR**	**INPS**	**DJ**	**Outros**	**Total**	**Iliquido**	**Pago**
212173	9.964	7.125			17.089	115.796	98.707
212523	9.056	7.125			16.181	115.795	99.614
213230	11.193	7.393			18.586	119.269	100.683
214593	11.193	7.393			18.586	119.269	100.683
215132	11.193	7.393			18.586	119.269	100.683
215798	11.192	7.395			18.587	119.269	100.682
217577	12.309	7.824			20.133	126.132	105.999
218546	11.617	7.384			19.001	126.662	107.661
219268	5.203	3.308			8.511	53.321	44.810
219826	5.203	3.300			8.503	53.324	44.821
221778	5.129	3.306			8.435	53.324	44.889
221779	5.129	3.306			8.435	53.324	44.889
Total: ...	**108.381,00**	**72.252,00**	**0,00**	**0,00**	**180.633,00**	**1.174.754,00**	**994.121,00**

Classificação Orçamental	Rubrica Orçamental
02.01.01.02.02	Subsídios Permanentes

Nº da Folha	Descontos efectuados						Valor
ou Titulo	IUR	INPS	DJ	Outros	Total	Iliquido	Pago
212173	2.990	2.138			5.128	34.738	29.610
221777	2.862	1.468			4.330	23.850	19.520
212522	2.632	1.468			4.100	23.850	19.750
212523	2.718	2.138			4.856	34.739	29.883
213230	5.500	3.633			9.133	58.588	49.455
214593	5.500	3.633			9.133	58.588	49.455
215132	5.500	3.633			9.133	58.588	49.455
215798	5.496	3.631			9.127	58.588	49.461
217577	5.893	3.747			9.640	60.380	50.740
218546	7.069	4.494			11.563	77.064	65.501
219268	5.894	3.746			9.640	60.380	50.740
219826	5.894	3.739			9.633	60.380	50.747
221778	3.789	2.443			6.232	39.381	33.149
221779	3.789	2.443			6.232	39.381	33.149
Total: ...	**65.526,00**	**42.354,00**	**0,00**	**0,00**	**107.880,00**	**688.495,00**	**580.615,00**

Total G Est. Desenvolvim	**284.919**	**184.205**	**0**	**0**	**469.124**	**2.992.165**	**2.523.041**

Secretaria Geral

Classificação Orçamental	Rubrica Orçamental
02.01.01.01.01	Pessoal Dos Quadros Especiais

Nº da Folha	Descontos efectuados						Valor
ou Titulo	IUR	INPS	DJ	Outros	Total	Iliquido	Pago
221695	6.636,00	6.486,00			13.122,00	114.873,00	101.751,00
221698	6.331,00	6.662,00			12.993,00	114.873,00	101.880,00
213204	6.438,00	6.903,00			13.341,00	118.061,00	104.720,00
214567	6.867,00	6.951,00			13.818,00	118.061,00	104.243,00
221672	6.867,00	7.002,00			13.869,00	118.061,00	104.192,00
221676	7.025,00	6.850,00			13.875,00	118.061,00	104.186,00
221679	7.317,00	6.844,00			14.161,00	118.061,00	103.900,00
221682	6.472,00	5.943,00			12.415,00	118.061,00	105.646,00
221700	8.292,00	6.772,00			15.064,00	118.061,00	102.997,00
221886	7.891,00	6.927,00			14.818,00	118.061,00	103.243,00
221887	7.422,00	6.808,00			14.230,00	118.061,00	103.831,00
221888	7.145,00	6.947,00			14.092,00	118.061,00	103.969,00
Total: ...	**84.703,00**	**81.095,00**	**0,00**	**0,00**	**165.798,00**	**1.410.356,00**	**1.244.558,00**

Classificação Orçamental	Rubrica Orçamental
02.01.01.01.02	Pessoal Do Quadro

Nº da Folha	Descontos efectuados					Valor	Total
ou Titulo	IUR	INPS	DJ	Outros	Total	Iliquido	Pago

221695	51.098	49.938			101.036	884.453	783.417
212182					0	25.623	25.623
221698	48.748	51.295			100.043	884.453	784.410
213204	46.649	50.019			96.668	855.410	758.742
214567	44.810	45.359			90.169	770.375	680.206
221672	44.813	45.694			90.507	770.375	679.868
221676	44.843	43.726			88.569	753.607	665.038
221679	47.153	44.108			91.261	760.793	669.532
221682	43.503	39.945			83.448	793.536	710.088
219151					0	14.674	14.674
221700	69.156	56.483			125.639	984.646	859.007
221886	67.118	58.918			126.036	1.004.152	878.116
219308					0	2.089	2.089
221887	67.375	61.803			129.178	1.071.668	942.490
221888	64.864	63.061			127.925	1.071.668	943.743
Total: ...	**640.130,00**	**610.349,00**	**0,00**	**0,00**	**1.250.479,00**	**10.647.522,00**	**9.397.043,00**

Classificação Orçamental
02.01.01.01.03

Rubrica Orçamental
Pessoal Contratado

Nº da Folha ou Titulo	Descontos efectuados IUR	INPS	DJ	Outros	Total	Valor Iliquido	Total Pago
221695	122.172	119.399			241.571	2.114.660	1.873.089
212233	536	40.404			40.940	523.533	482.593
221698	116.409	122.492			238.901	2.112.051	1.873.150
212687	3.948				3.948	78.592	74.644
212726	443	40.764			41.207	532.900	491.693
213204	127.704	136.929			264.633	2.341.692	2.077.059
213288	687	42.464			43.151	572.639	529.488
214567	137.153	138.834			275.987	2.357.921	2.081.934
214642	698	42.017			42.715	557.920	515.205
221672	137.406	140.106			277.512	2.362.120	2.084.608
215286	705	41.652			42.357	547.725	505.368
215352					0	3.000	3.000
221676	140.966	137.455			278.421	2.368.976	2.090.555
215896	711	43.071			43.782	561.106	517.324
215911	4.392	5.276			9.668	65.945	56.277
217557		2.294			2.294	28.677	26.383
221679	151.308	141.540			292.848	2.441.296	2.148.448
217953	715	42.526			43.241	600.082	556.841
217937	13.602	6.344			19.946	102.662	82.716
221682	171.586	157.553			329.139	3.129.863	2.800.724
218680	668	41.575			42.243	547.088	504.845
219102					0	3.402	3.402
221700	155.630	127.109			282.739	2.215.851	1.933.112
219350	711	39.359			40.070	524.338	484.268
219650		2.294			2.294	28.677	26.383
221886	148.336	130.213			278.549	2.219.224	1.940.675
219876	695	43.618			44.313	581.586	537.273
219308					0	5.166	5.166

219932		1.604			1.604	20.058	18.454
221887	138.122	126.698			264.820	2.196.954	1.932.134
220754	4.258				4.258	65.050	60.792
220771	727	40.188			40.915	516.370	475.455
221075	719	41.243			41.962	554.694	512.732
221888	136.885	133.081			269.966	2.261.592	1.991.626
221132		697			697	35.465	34.768
221133	7.896				7.896	157.184	149.288
Total: ...	**1.725.788,00**	**2.128.799,00**	**0,00**	**0,00**	**3.854.587,00**	**35.336.059,00**	**31.481.472,00**

Classificação Orçamental
02.01.01.01.04

Rubrica Orçamental
Pessoal Em Regime De Avença

Nº da Folha	Descontos efectuados					Valor	Total
ou Titulo	IUR	INPS	DJ	Outros	Total	Iliquido	Pago
221695	33.225	32.471			65.696	575.099	509.403
212233	42	3.202			3.244	41.494	38.250
221698	31.727	33.385			65.112	575.649	510.537
212726	34	3.174			3.208	41.494	38.286
213204	25.230	27.052			52.282	462.641	410.359
214567	25.111	25.418			50.529	431.708	381.179
221672	25.116	25.610			50.726	431.708	380.982
221676	29.407	28.675			58.082	494.208	436.126
221679	34.659	32.421			67.080	559.208	492.128
221682	31.482	28.908			60.390	574.208	513.818
221700	39.627	32.365			71.992	564.208	492.216
221886	59.101	51.881			110.982	884.208	773.226
219919	12.500	0			12.500	62.500	50.000
221887	35.471	32.537			68.008	564.208	496.200
221888	30.366	29.522			59.888	501.708	441.820
Total: ...	**413.098,00**	**386.621,00**	**0,00**	**0,00**	**799.719,00**	**6.764.249,00**	**5.964.530,00**

Classificação Orçamental
02.01.01.02.01

Rubrica Orçamental
Gratificações Permanentes

Nº da Folha	Descontos efectuados					Valor	Total
ou Titulo	IUR	INPS	DJ	Outros	Total	Iliquido	Pago
221695	7.222	7.058			14.280	125.012	110.732
221697		2.880			2.880	134.012	131.132
213231		1.440			1.440	206.012	204.572
213288	21	1.334			1.355	18.000	16.645
221699	632	5.710			6.342	289.412	283.070
221674		3.797			3.797	336.512	332.715
221677		11.520			11.520	326.012	314.492
221681		14.752			14.752	312.887	298.135
219286		21.600			21.600	383.000	361.400
218680	51	3.191			3.242	42.000	38.758
221700	28.971	23.662			52.633	412.500	359.867
221132		885			885	45.000	44.115
Total: ...	**36.897,00**	**97.829,00**	**0,00**	**0,00**	**134.726,00**	**2.630.359,00**	**2.495.633,00**

Classificação Orçamental	Rubrica Orçamental
02.01.01.02.02	Subsídios Permanentes

Nº da Folha	Descontos efectuados					Valor	Total
ou Titulo	IUR	INPS	DJ	Outros	Total	Iliquido	Pago
212178	34	1.324			1.358	62.545	61.187
221695	39.359	38.466			77.825	681.269	603.444
212233	18	1.376			1.394	17.831	16.437
212527	172	1.443			1.615	62.645	61.030
221698	37.787	39.762			77.549	685.594	608.045
212726	14	1.363			1.377	17.831	16.454
213202	185	1.528			1.713	62.646	60.933
213204	39.158	41.987			81.145	718.052	636.907
213288	31	1.941			1.972	26.181	24.209
214567	40.326	40.820			81.146	693.285	612.139
221699	136	1.236			1.372	62.645	61.273
214642	21	1.291			1.312	17.152	15.840
221672	40.328	41.121			81.449	693.284	611.835
221674		43			43	3.775	3.732
221675	186				186	62.645	62.459
215286	22	1.304			1.326	17.151	15.825
215831	186	1.560			1.746	62.645	60.899
221676	41.254	40.226			81.480	693.285	611.805
215896	21	1.316			1.337	17.152	15.815
221678	186	1.578			1.764	62.646	60.882
221679	42.968	40.194			83.162	693.284	610.122
221681		248			248	5.250	5.002
217953	20	1.215			1.235	17.152	15.917
217937	4.007	1.869			5.876	30.236	24.360
221682	38.398	35.258			73.656	700.415	626.759
221683		1.140			1.140	50.168	49.028
218680	20	1.303			1.323	17.152	15.829
221700	49.931	40.781			90.712	710.920	620.208
219350	23	1.287			1.310	17.152	15.842
221704		1.140			1.140	50.168	49.028
221886	46.766	41.053			87.819	699.670	611.851
219876	20	1.286			1.306	17.152	15.846
221887	44.449	40.773			85.222	707.014	621.792
221889	81	1.145			1.226	50.168	48.942
220771	12	702			714	9.029	8.315
221075	23	1.276			1.299	17.151	15.852
221888	42.348	41.171			83.519	699.670	616.151
221890	423	1.849			2.272	69.375	67.103
223033		21.600			21.600	337.500	315.900
221132		55			55	2.727	2.672
Total: ...	**508.913,00**	**535.030,00**	**0,00**	**0,00**	**1.043.943,00**	**9.621.612,00**	**8.577.669,00**

Classificação Orçamental	Rubrica Orçamental
02.01.01.02.04	Gratificações Eventuais

Nº da Folha	Descontos efectuados					Valor	Total
ou Titulo	IUR	INPS	DJ	Outros	Total	Iliquido	Pago
219876	21	1.349			1.370	18.000	16.630
Total: ...	**21,00**	**1.349,00**	**0,00**	**0,00**	**1.370,00**	**18.000,00**	**16.630,00**

Classificação Orçamental	Rubrica Orçamental
02.01.01.02.05	Horas Extraordinárias

Nº da Folha	Descontos efectuados					Valor	Total
ou Titulo	IUR	INPS	DJ	Outros	Total	Iliquido	Pago
212233	4	220			224	2.832	2.608
212726	9	651			660	8.496	7.836
213288	3	72			75	941	866
214642	23	1.326			1.349	17.587	16.238
215286	15	862			877	11.328	10.451
215896	10	501			511	6.514	6.003
217389					0	3.989	3.989
217953	7	362			369	5.098	4.729
218680	3	98			101	1.274	1.173
219350	8	416			424	5.522	5.098
219876	6	274			280	3.628	3.348
220771	3	100			103	1.274	1.171
Total: ...	**91,00**	**4.882,00**	**0,00**	**0,00**	**4.973,00**	**68.483,00**	**63.510,00**

Classificação Orçamental	Rubrica Orçamental
02.01.01.02.06	Alimentação E Alojamento

Nº da Folha	Descontos efectuados					Valor	Total
ou Titulo	IUR	INPS	DJ	Outros	Total	Iliquido	Pago
212598					0	11.996	11.996
212599					0	18.825	18.825
212600					0	20.205	20.205
212601					0	99.680	99.680
212680					0	20.210	20.210
212681					0	50.000	50.000
212892					0	4.330	4.330
212977					0	2.630	2.630
212981					0	1.970	1.970
214739					0	2.519	2.519
214838					0	1.200	1.200
214853					0	5.000	5.000
214998					0	26.922	26.922
227371					0	4.897	4.897
215044					0	22.500	22.500
215251					0	6.040	6.040
215255					0	17.100	17.100
215416					0	2.381	2.381
215627					0	10.000	10.000
215628					0	10.000	10.000

215605					0	2.840	2.840
215201					0	1.910	1.910
215513					0	2.950	2.950
215589					0	2.000	2.000
217498					0	14.170	14.170
216441					0	1.906	1.906
217284					0	6.390	6.390
217334					0	1.200	1.200
219251					0	10.268	10.268
216542					0	6.600	6.600
217446					0	2.400	2.400
218044					0	6.940	6.940
217990					0	1.858	1.858
218556					0	30.000	30.000
218645					0	2.400	2.400
218652					0	4.819	4.819
218685					0	4.540	4.540
218699					0	3.388	3.388
219291					0	24.003	24.003
219621					0	79.200	79.200
219659					0	1.316	1.316
218968					0	3.003	3.003
219630					0	10.787	10.787
219709					0	6.470	6.470
219846					0	7.319	7.319
219874					0	15.035	15.035
222676					0	5.578	5.578
219634					0	25.820	25.820
219872					0	46.200	46.200
220049					0	15.580	15.580
220735					0	1.070	1.070
220756					0	3.600	3.600
219267					0	14.381	14.381
219628					0	2.240	2.240
220166					0	14.001	14.001
220678					0	4.714	4.714
221126					0	1.848	1.848
221153					0	1.150	1.150
Total: ...	**0,00**	**0,00**	**0,00**	**0,00**	**0,00**	**728.299,00**	**728.299,00**

Classificação Orçamental		**Rubrica Orçamental**
02.01.01.02.07		**Formação**

Nº da Folha	**Descontos efectuados**					**Valor**	**Total**
ou Titulo	**IUR**	**INPS**	**DJ**	**Outros**	**Total**	**Iliquido**	**Pago**
217435					0	18.000	18.000
213369					0	54.000	54.000
218491					0	12.000	12.000
218492					0	12.000	12.000
217423					0	15.000	15.000

217839					0	63.000	63.000
218422					0	34.100	34.100
219008					0	3.500	3.500
218334					0	7.000	7.000
218951					0	63.000	63.000
218979					0	7.500	7.500
219978					0	2.000	2.000
220033					0	8.400	8.400
220452					0	24.000	24.000
219293					0	11.100	11.100
219996					0	162.000	162.000
220683					0	27.000	27.000
219993					0	3.927	3.927
219995					0	46.269	46.269
221099					0	577.500	577.500
Total: ...	**0,00**	**0,00**	**0,00**	**0,00**	**0,00**	**1.151.296,00**	**1.151.296,00**

Classificação Orçamental	**Rubrica Orçamental**
02.01.01.02.09	**Outros Suplementos E Abonos**

Nº da Folha	**Descontos efectuados**					**Valor**	**Total**
ou Titulo	**IUR**	**INPS**	**DJ**	**Outros**	**Total**	**Iliquido**	**Pago**
221695	191	187			378	3.316	2.938
221698	182	192			374	3.316	2.942
213204	180	193			373	3.316	2.943
214567	196	199			395	3.316	2.921
221672	192	196			388	3.316	2.928
221676	197	192			389	3.316	2.927
221679	205	192			397	3.316	2.919
221682	181	166			347	3.316	2.969
221700	232	190			422	3.316	2.894
221886	225	197			422	3.316	2.894
221887	208	191			399	3.316	2.917
221888	200	195			395	3.316	2.921
Total: ...	**2.389,00**	**2.290,00**	**0,00**	**0,00**	**4.679,00**	**39.792,00**	**35.113,00**

Classificação Orçamental	**Rubrica Orçamental**
02.01.02.01.01	**Contribuições Para A Segurança Social**

Nº da Folha	**Descontos efectuados**					**Valor**	**Total**
ou Titulo	**IUR**	**INPS**	**DJ**	**Outros**	**Total**	**Iliquido**	**Pago**
212618					0	416.228	416.228
212752					0	1.651.866	1.651.866
212623					0	416.228	416.228
212954					0	1.663.601	1.663.601
214526					0	1.644.685	1.644.685
214659					0	416.228	416.228
215295					0	416.228	416.228
223125					0	1.655.975	1.655.975
223127					0	1.656.790	1.656.790

223128					0	1.663.975	1.663.975
223170					0	1.643.414	1.643.414
223171					0	1.630.800	1.630.800
Total: ...	**0,00**	**0,00**	**0,00**	**0,00**	**0,00**	**14.876.018,00**	**14.876.018,00**

Classificação Orçamental	**Rubrica Orçamental**
02.01.02.01.03	**Abono De Família**

Nº da Folha	**Descontos efectuados**					**Valor**	**Total**
ou Titulo	**IUR**	**INPS**	**DJ**	**Outros**	**Total**	**Iliquido**	**Pago**
221695	270	262			532	4.600	4.068
221698	257	270			527	4.600	4.073
213204	254	273			527	4.600	4.073
214567	267	270			537	4.600	4.063
221672	267	272			539	4.600	4.061
221676	276	270			546	4.600	4.054
221679	288	270			558	4.600	4.042
221682	252	231			483	4.600	4.117
221700	327	266			593	4.600	4.007
221886	307	269			576	4.600	4.024
221887	293	268			561	4.600	4.039
221888	282	272			554	4.600	4.046
Total: ...	**48.667,00**	**3.340,00**	**3.193,00**	**0,00**	**0,00**	**55.200,00**	**55.200,00**

Total Secretaria Geral:	**3.460.697,00**	**3.851.584,00**	**3.193,00**	**0,00**	**7.260.274,00**	**83.347.245,00**	**76.086.971,00**

Gabinete Tecnico

Classificação Orçamental	**Rubrica Orçamental**
02.01.01.01.02	**Pessoal Do Quadro**

Nº da Folha	**Valor**	**Descontos efectuados**					**Valor**
ou Titulo	**IUR**	**INPS**	**DJ**	**Outros**	**Total**	**Iliquido**	**Pago**
212190	26.091	20.081			46.172	383.957	337.785
212589	23.650	20.099			43.749	383.957	340.208
213205	25.456	20.969			46.425	392.960	346.535
214595	26.562	20.955			47.517	392.960	345.443
215152	26.596	20.885			47.481	392.960	345.479
215839	26.512	20.938			47.450	392.960	345.510
217582	27.856	20.958			48.814	392.960	344.146
218549	24.741	20.333			45.074	372.729	327.655
219292	44.235	36.303			80.538	695.599	615.061
221834	43.447	36.939			80.386	675.965	595.579
221835	46.029	38.418			84.447	699.817	615.370
221836	46.883	38.286			85.169	699.817	614.648
Total: ...	**388.058,00**	**315.164,00**	**0,00**	**0,00**	**703.222,00**	**5.876.641,00**	**5.173.419,00**

Classificação Orçamental	**Rubrica Orçamental**
02.01.01.01.03	**Pessoal Contratado**

Nº da Folha	Valor	Descontos efectuados					Valor
	IUR	INPS	DJ	Outros	Total	Iliquido	Pago
212190	82.303	63.345			145.648	1.211.294	1.065.646
212232	4.704	98.153			102.857	1.261.660	1.158.803
212589	74.611	63.409			138.020	1.211.295	1.073.275
212727	2.898	97.551			100.449	1.255.471	1.155.022
213205	81.308	66.977			148.285	1.255.115	1.106.830
213286	3.382	100.142			103.524	1.285.724	1.182.200
214595	81.754	64.497			146.251	1.209.469	1.063.218
214641	3.383	99.056			102.439	1.263.976	1.161.537
215152	85.487	67.129			152.616	1.263.072	1.110.456
215287	3.372	99.680			103.052	1.276.850	1.173.798
215839	85.218	67.303			152.521	1.263.072	1.110.551
215893	3.368	98.309			101.677	1.259.961	1.158.284
217569	1.434	2.351			3.785	37.960	34.175
217582	92.335	69.469			161.804	1.302.528	1.140.724
217954	3.369	97.625			100.994	1.250.167	1.149.173
218539	2.351	1.434			3.785	37.960	34.175
218549	86.460	71.056			157.516	1.302.528	1.145.012
218681	3.125	97.293			100.418	1.280.201	1.179.783
219292	68.997	56.625			125.622	1.084.982	959.360
219352	3.320	95.388			98.708	1.238.933	1.140.225
219626		1.188			1.188	20.058	18.870
219816		2.042			2.042	25.528	23.486
221834	62.264	52.937			115.201	968.708	853.507
219912	534	3.218			3.752	40.226	36.474
219921	3.377	96.771			100.148	1.235.492	1.135.344
219962	4.258				4.258	65.050	60.792
221835	63.715	53.180			116.895	968.708	851.813
220747	3.378	98.357			101.735	1.256.628	1.154.893
220766		1.529			1.529	19.116	17.587
221076	3.382	100.077			103.459	1.277.975	1.174.516
221836	64.519	52.688			117.207	963.055	845.848
Total: ...	**978.606,00**	**1.938.779,00**	**0,00**	**0,00**	**2.917.385,00**	**29.392.762,00**	**26.475.377,00**

Classificação Orçamental
02.01.01.01.04

Rubrica Orçamental
Pessoal em Regime de Avença

Nº da Folha	Descontos efectuados					Valor	Total
ou Titulo	IUR	INPS	DJ	Outros	Total	Iliquido	Pago
212190	10.541	8.113			18.654	155.143	136.489
212232	103	2.166			2.269	27.842	25.573
212589	9.556	8.121			17.677	155.143	137.466
212727	64	2.163			2.227	27.842	25.615
213205	7.343	6.049			13.392	113.356	99.964
214595	7.662	6.044			13.706	113.356	99.650
215152	7.672	6.024			13.696	113.356	99.660
215839	7.648	6.040			13.688	113.356	99.668
217582	8.035	6.045			14.080	113.356	99.276
218549	4.099	3.368			7.467	61.756	54.289

219292	2.759	2.266			5.025	43.356	38.331
221834	2.786	2.369			5.155	43.356	38.201
221835	2.851	2.380			5.231	43.356	38.125
221836	2.904	2.371			5.275	43.356	38.081
Total: ...	**74.023,00**	**63.519,00**	**0,00**	**0,00**	**137.542,00**	**1.167.930,00**	**1.030.388,00**

Classificação Orçamental
02.01.01.02.02

Rubrica Orçamental
Subsídios Permanentes

Nº da Folha	Descontos efectuados					Valor	Total
ou Titulo	IUR	INPS	DJ	Outros	Total	Iliquido	Pago
212190	49.556	38.141			87.697	729.346	641.649
212232	354	7.399			7.753	95.118	87.365
212589	44.774	38.051			82.825	726.845	644.020
212727	219	7.390			7.609	95.118	87.509
213205	44.330	36.517			80.847	684.309	603.462
213286	266	7.879			8.145	101.170	93.025
214595	49.457	39.019			88.476	731.656	643.180
214641	268	7.832			8.100	99.935	91.835
215152	47.259	37.110			84.369	698.257	613.888
215287	263	7.801			8.064	99.935	91.871
215839	46.681	36.867			83.548	691.892	608.344
215893	267	7.797			8.064	99.935	91.871
217569	418	685			1.103	11.056	9.953
217582	50.287	37.833			88.120	709.375	621.255
217954	269	7.803			8.072	99.935	91.863
218539	685	418			1.103	11.056	9.953
218549	46.150	37.928			84.078	695.256	611.178
218681	244	7.594			7.838	99.935	92.097
219292	44.364	36.409			80.773	697.630	616.857
219352	267	7.694			7.961	99.935	91.974
219626		417			417	7.020	6.603
221834	44.687	37.993			82.680	695.256	612.576
219921	273	7.827			8.100	99.935	91.835
221835	45.729	38.168			83.897	695.256	611.359
220747	268	7.821			8.089	99.935	91.846
221076	264	7.825			8.089	99.935	91.846
221836	46.578	38.037			84.615	695.256	610.641
Total: ...	**564.177,00**	**546.255,00**	**0,00**	**0,00**	**1.110.432,00**	**9.670.287,00**	**8.559.855,00**

Classificação Orçamental
02.01.01.02.05

Rubrica Orçamental
Horas Extraordinárias

Nº da Folha	Descontos efectuados					Valor	Total
ou Titulo	IUR	INPS	DJ	Outros	Total	Iliquido	Pago
212232	32	635			667	8.143	7.476
212337					0	5.685	5.685
212727	8	222			230	2.832	2.602
213286	3	75			78	941	863
212909					0	3.096	3.096

215083					0	5.936	5.936
215287	16	437			453	5.585	5.132
215893	16	460			476	5.886	5.410
217954	13	355			368	4.523	4.155
218681	4	103			107	1.337	1.230
218683					0	29.678	29.678
221749					0	7.410	7.410
219352	64	1.802			1.866	23.401	21.535
219921	1	11			12	127	115
220747	5	122			127	1.543	1.416
219987					0	7.696	7.696
220929					0	106.826	106.826
221076	5	106			111	1.337	1.226
221138					0	88.912	88.912
Total: ...	**167,00**	**4.328,00**	**0,00**	**0,00**	**4.495,00**	**310.894,00**	**306.399,00**
						0	

Classificação Orçamental	**Rubrica Orçamental**
02.01.01.02.06	**Alimentação E Alojamento**

Nº da Folha	Descontos efectuados					Valor	Total
ou Titulo	**IUR**	**INPS**	**DJ**	**Outros**	**Total**	**Iliquido**	**Pago**
222547					0	42.108	42.108
222122					0	37.500	37.500
223339					0	44.239	44.239
222834					0	10.427	10.427
222565					0	21.000	21.000
221040					0	6.430	6.430
222661					0	8.809	8.809
222656					0	10.768	10.768
221147					0	3.450	3.450
220167					0	30.000	30.000
221098					0	5.240	5.240
Total: ...	**0,00**	**0,00**	**0,00**	**0,00**	**0,00**	**219.971,00**	**219.971,00**
						0	

Classificação Orçamental	**Rubrica Orçamental**
02.01.02.01.01	**Contribuições Para A Segurança Social**

Nº da Folha	Descontos efectuados					Valor	Total
ou Titulo	**IUR**	**INPS**	**DJ**	**Outros**	**Total**	**Iliquido**	**Pago**
214717					0	1.654.911	1.654.911
214640					0	1.665.763	1.665.763
216053					0	1.663.735	1.663.735
218710					0	416.228	416.228
Total: ...	**0,00**	**0,00**	**0,00**	**0,00**	**0,00**	**5.400.637,00**	**5.400.637,00**
						0	

Classificação Orçamental	**Rubrica Orçamental**
02.01.02.01.03	**Abono De Família**

Nº da Folha	scontos efectuados					Valor	Total
ou Titulo	IUR	INPS	DJ	Outros	Total	Iliquido	Pago

212190	81	62			143	1.200	1.057
212589	73	62			135	1.200	1.065
213205	79	66			145	1.200	1.055
214595	81	63			144	1.200	1.056
215152	83	66			149	1.200	1.051
215839	83	66			149	1.200	1.051
217582	88	66			154	1.200	1.046
218549	82	67			149	1.200	1.051
219292	76	62			138	1.200	1.062
221834	80	68			148	1.200	1.052
221835	80	68			148	1.200	1.052
221836	82	68			150	1.200	1.050
Total: ...	**968,00**	**784,00**	**0,00**	**0,00**	**1.752,00**	**14.400,00**	**12.648,00**
						0	

Classificação Orçamental	**Rubrica Orçamental**
02.01.02.02.04	**Seguros de Acidentes de Trab e Doenças Profissio**

Nº da Folha	**Descontos efectuados**					**Valor**	**Total**
ou Titulo	**IUR**	**INPS**	**DJ**	**Outros**	**Total**	**Iliquido**	**Pago**
219021					0	89.722	89.722
219721					0	89.722	89.722
Total: ...	**0,00**	**0,00**	**0,00**	**0,00**	**0,00**	**179.444,00**	**179.444,00**

Total Gabinete Técnico:	**2.005.999**	**2.868.829**	**0**	**0**	**4.874.828**	**52.232.966**	**47.358.138**

Delegação Municipal Santa Maria

Classificação Orçamental	**Rubrica Orçamental**
02.01.01.01.02	**Pessoal Do Quadro**

Nº da Folha			**Descontos efectuados**				**Valor**
ou Titulo	**IUR**	**INPS**	**DJ**	**Outros**	**Total**	**Iliquido**	**Pago**
212189	4.063	6.912			10.975	99.662	88.687
221696	3.444	6.954			10.398	99.663	89.265
213206	3.370	7.045			10.415	101.510	91.095
214609	3.779	7.045			10.824	101.510	90.686
221673	3.779	7.045			10.824	101.510	90.686
215838	3.953	6.995			10.948	101.510	90.562
221680	4.916	6.970			11.886	101.510	89.624
Total: ...	**27.304,00**	**48.966,00**	**0,00**	**0,00**	**76.270,00**	**706.875,00**	**630.605,00**
						0	

Classificação Orçamental	**Rubrica Orçamental**
02.01.01.01.03	**Pessoal Contratado**

Nº da Folha	**Descontos efectuados**						**Valor**
ou Titulo	**IUR**	**INPS**	**DJ**	**Outros**	**Total**	**Iliquido**	**Pago**
212189	20.594	35.031			55.625	505.047	449.422
212234	7.011	72.428			79.439	1.113.771	1.034.332
221696	18.448	37.245			55.693	533.724	478.031
212728	2.699	74.777			77.476	1.113.771	1.036.295

213206	18.893	39.492			58.385	569.040	510.655
213287	2.915	81.398			84.313	1.109.857	1.025.544
214609	21.187	39.492			60.679	569.040	508.361
214660	2.882	79.389			82.271	1.095.170	1.012.899
221673	21.187	39.492			60.679	569.040	508.361
215288	2.853	79.062			81.915	1.085.379	1.003.464
215838	20.838	36.873			57.711	535.058	477.347
215892	2.876	80.026			82.902	1.085.537	1.002.635
216427	23.578				23.578	157.184	133.606
221680	25.137	35.636			60.773	518.966	458.193
217955	2.892	79.820			82.712	1.077.062	994.350
218159	194	3.037			3.231	37.960	34.729
218677	2.882	80.879			83.761	1.094.915	1.011.154
219351	2.879	80.202			83.081	1.087.155	1.004.074
219922	2.928	79.822			82.750	1.063.560	980.810
220655					0	4.800	4.800
Total: ...	**202.873,00**	**1.054.101,00**	**0,00**	**0,00**	**1.256.974,00**	**14.926.036,00**	**13.669.062,00**

Classificação Orçamental	**Rubrica Orçamental**
02.01.01.01.04	**Pessoal Em Regime De Avença**

Nº da Folha	**Descontos efectuados**						**Valor**
ou Titulo	**IUR**	**INPS**	**DJ**	**Outros**	**Total**	**Iliquido**	**Pago**
212189	1.271	2.162			3.433	31.174	27.741
221696	1.077	2.175			3.252	31.174	27.922
213206	1.035	2.163			3.198	31.174	27.976
214609	1.160	2.163			3.323	31.174	27.851
221673	1.160	2.163			3.323	31.174	27.851
215838	1.214	2.148			3.362	31.174	27.812
221680	1.512	2.143			3.655	31.174	27.519
Total: ...	**8.429,00**	**15.117,00**	**0,00**	**0,00**	**23.546,00**	**218.218,00**	**194.672,00**

Classificação Orçamental	**Rubrica Orçamental**
02.01.01.02.02	**Subsídios Permanentes**

Nº da Folha	**Descontos efectuados**						**Valor**
ou Titulo	**IUR**	**INPS**	**DJ**	**Outros**	**Total**	**Iliquido**	**Pago**
						0	
212189	2.501	4.255			6.756	61.344	54.588
212234	726	7.492			8.218	115.205	106.987
221696	2.120	4.280			6.400	61.343	54.943
212728	186	5.143			5.329	76.594	71.265
213206	2.357	4.928			7.285	71.020	63.735
213287	208	5.786			5.994	78.880	72.886
214609	2.644	4.928			7.572	71.020	63.448
214660	240	6.620			6.860	91.335	84.475
221673	2.644	4.928			7.572	71.020	63.448
215288	269	7.447			7.716	102.230	94.514
215838	2.765	4.894			7.659	71.020	63.361
215892	246	6.817			7.063	92.470	85.407

221680	3.440	4.876			8.316	71.020	62.704
217955	230	6.345			6.575	85.617	79.042
218677	240	6.714			6.954	90.882	83.928
219351	243	6.770			7.013	91.757	84.744
219922	194	5.263			5.457	70.116	64.659
Total: ...	**21.253,00**	**97.486,00**	**0,00**	**0,00**	**118.739,00**	**1.372.873,00**	**1.254.134,00**

Classificação Orçamental	**Rubrica Orçamental**
02.01.02.01.01	**Contribuições Para A Segurança Social**

Nº da Folha	**Descontos efectuados**						**Valor**
ou Titulo	**IUR**	**INPS**	**DJ**	**Outros**	**Total**	**Iliquido**	**Pago**
217471					0	1.657.303	1.657.303
Total: ...	**0,00**	**0,00**	**0,00**	**0,00**	**0,00**	**1.657.303,00**	**1.657.303,00**
						0	

Classificação Orçamental	**Rubrica Orçamental**
02.01.02.01.03	**Abono De Família**

Nº da Folha	**Descontos efectuados**						**Valor**
ou Titulo	**IUR**	**INPS**	**DJ**	**Outros**	**Total**	**Iliquido**	**Pago**
212189	10	16			26	200	174
221696	9	16			25	200	175
213206	8	16			24	200	176
214609	10	16			26	200	174
221673	10	16			26	200	174
215838	10	15			25	200	175
221680	9	13			22	200	178
Total: ...	**66,00**	**108,00**	**0,00**	**0,00**	**174,00**	**1.400,00**	**1.226,00**

Total Del Municipal Sta. I	**259.925**	**1.215.778**	**0**	**0**	**1.475.703**	**18.882.705**	**17.407.002**

Total Geral: ...	**8.784.832**	**9.223.757**	**3.193**	**0**	**17.956.582**	**181.744.856**	**163.788.274**

Câmara Municipal do Sal, 31 de Dezembro de 2015

O Secretário Municipal,

Municipio do Sal

Periodo de 1 de Janeiro a 31 de Dezembro de 2015

Modelo 11a - Resumo dos documentos de despesas - Outros

Classificação Orçamental	Designação da Rúbrica	Total de Documentos	Importância Total
02.02.01.00.04	Roupa Vestuário E Calçado	13	165.757,00
02.02.01.00.05	Material De Escritório	85	1.024.001,00
02.02.01.00.09	Material De Transporte - Peças	5	128.900,00
02.02.01.00.01.	Artigos Honorificos e de Decoração	3	119.689,00
02.02.01.01.02	Combustíveis E Lubrificantes	120	7.208.599,00
02.02.01.01.03	Material De Limpeza, Higiene E Conforto	60	744.858,00
02.02.01.01.04	Material De Conservação E Reparação	133	2.328.389,00
02.02.01.09.09	Outros Bens	15	348.168,00
02.02.02.00.02	Conservação E Reparação De Bens	45	446.005,00
02.02.02.00.03	Comunicações	107	5.256.600,00
02.02.02.00.04	Transportes	83	262.813,00
02.02.02.00.05	Água	16	2.726.986,00
02.02.02.00.06	Energia Eléctrica	23	8.433.003,00
02.02.02.00.07	Publicidade E Propaganda	54	1.171.088,00
02.02.02.00.09	Deslocações E Estadas	202	6.063.382,00
02.02.02.01.00	Vigilancia E Segurança	11	919.843,00
02.02.02.01.01	Limpeza Higiene E Conforto	25	426.187,00
02.02.02.01.02	Honorários	1	1.500.000,00
02.02.02.01.04	Outros Encargos Da Dívida	9	1.370.948,00
02.02.02.01.03.01	Assistência Técnica - Residentes	2	506.000,00
02.02.02.09.09	Outros Serviços	123	84.523.114,00
02.04.02	Juros Da Dívida Interna	36	18.461.449,00
02.06.03.01.09	Outras Transferências Administrações Públicas	1	130.000,00
02.07.01.01	Beneficios Sociais Em Numerário	16	497.202,00
02.07.01.01.01	Pensões De Aposentação	34	8.326.160,00
02.07.01.01.02	Pensões De Sobrevivência	36	1.374.288,00
02.07.02.01.09	Outros	66	581.021,00
02.07.02.02	Beneficios Sociais Em Espécie	90	3.541.831,00
02.08.01	Seguros	12	996.944,00
02.08.02	Outras Despesas	690	59.622.606,00
02.08.05	Restituições	39	1.826.346,00
02.08.06	Indemnizações	2	142.000,00
03.01.01.01.06.01	Outras Construções - Aquisições	**947**	227.387.008,00
03.01.01.02.02.01	Ferramentas E Utensílios - Aquisições	**14**	246.094,00
03.01.01.02.03.01	Equipamento Administrativo - Aquisições	76	2.405.528,00
03.01.01.02.04.01	Outra Maquinaria E Equipamento - Aquisições	54	2.797.990,00
03.01.01.03.01.01.	Animais e Plantas - Aquisições	10	296.410,00
03.03.01.04.01	Emprétimos Obtidos Pmi - Amortizações	2	10.600.000,00
03.03.01.04.02	Emprétimos Obtidos Pmi - Amortizações	36	23.334.209,00
	Total:	**3.296**	**488.241.416,0**

Câmara Municipal do Sal, 31 de Dezembro de 2015

O Secretário Municipal,



Municipio do Sal

Periodo de 1 de Janeiro a 31 de Dezembro de 2015

Modelo 11b - Resumo dos documentos de despesas - Outros

Assembleia Municipal

Classificação Orçamental			Designação da Rubrica	
02.02.01.00.05			Material De Escritório	
Nº Documento	**Importância**		**Nº Documento**	**Importância**
212793	33.380,00		222066	21.828,00
212920	29.043,00		219206	10.155,00
212907	2.747,00		222118	9.796,00
215622	52.437,00		219937	68.214,00
215846	19.950,00		222364	33.782,00
217972	3.500,00		222356	3.881,00
219275	29.971,00		224324	0,00
		Total: ...		**318.684,00**

Classificação Orçamental			Designação da Rubrica	
02.02.02.00.03			Comunicações	
Nº Documento	**Importância**		**Nº Documento**	**Importância**
212837	11.230,00		222926	10.000,00
212920	890,00		222068	10.810,00
212907	3.040,00		222115	15.000,00
215657	60.000,00		222117	850,00
215713	5.000,00		222362	5.799,00
217488	14.378,00		222351	11.308,00
219277	5.880,00		222544	10.000,00
		Total: ...		**164.185,00**

Classificação Orçamental			Designação da Rubrica	
02.02.02.00.06			Energia Elétrica	
Nº Documento	**Importância**		**Nº Documento**	**Importância**
219672	20.886,00		0	0,00
		Total: ...		**20.886,00**

Classificação Orçamental			Designação da Rubrica	
02.02.02.00.07			Publicidade E Propaganda	
Nº Documento	**Importância**		**Nº Documento**	**Importância**
212920	8.000,00		222117	2.200,00
212907	2.312,00			0,00
		Total: ...		**12.512,00**

Classificação Orçamental			Designação da Rubrica	
02.02.02.00.09			Deslocações e Estadas	
Nº Documento	**Importância**		**Nº Documento**	**Importância**
212782	48.447,00		218619	42.000,00
212755	18.649,00		219276	5.150,00
212757	1.950,00		219278	18.149,00
212746	36.000,00		219279	18.000,00
212748	24.000,00		222024	18.149,00
212751	18.000,00		222069	17.149,00
212769	30.000,00		222070	11.950,00
213326	35.498,00		222072	36.000,00
214938	24.000,00		222073	36.000,00
214953	24.000,00		222065	34.798,00
214991	24.000,00		222120	15.649,00
215058	33.598,00		222086	18.000,00

215599	15.649,00	222087	18.000,00
215683	9.400,00	222088	18.000,00
215730	18.000,00	222116	5.800,00
215731	36.000,00	222357	12.000,00
215732	36.000,00	222412	12.960,00
215733	30.000,00	222363	22.149,00
215716	12.300,00	222366	19.449,00
215737	5.333,00	222413	18.000,00
215169	17.549,00	222409	56.547,00
215846	2.600,00	222358	36.000,00
217486	19.050,00	222359	36.000,00
217428	36.098,00	222360	36.000,00
218553	18.000,00	222361	30.000,00
218590	24.000,00	222410	17.549,00
217615	37.698,00	222352	16.655,00
218618	36.000,00	0	0,00
	Total: ...		**1.297.922,00**

Classificação Orçamental		**Designação da Rubrica**	
02.02.02.01.01		Limpeza Higiene e Conforto	
Nº Documento	**Importância**	**Nº Documento**	**Importância**
222355	3.030,00	222350	19.240,00
222365	15.086,00	0	0,00
	Total: ...		**37.356,00**

Classificação Orçamental		**Designação da Rubrica**	
02.08.02		Outras Despesas	
Nº Documento	**Importância**	**Nº Documento**	**Importância**
212920	7.008,00	221092	18.000,00
215685	10.000,00	224323	11.700,00
224324	2.719,00		0,00
	Total: ...		**49.427,00**

Classificação Orçamental		**Designação da Rubrica**	
03.01.01.03.01		Equipamentos Aministrativo	
Nº Documento	**Importância**	**Nº Documento**	**Importância**
215684	10.847,00	222543	61.001,00
219250	21.000,00	0	0,00
	Total: ...		**92.848,00**

Classificação Orçamental		**Designação da Rubrica**	
03.01.01.02.04.01		Outra Maquinaria e Equipamento	
Nº Documento	**Importância**	**Nº Documento**	**Importância**
220160	88.000,00	220677	44.000,00
	Total: ...		**132.000,00**

Delegação Municipal de Santa Maria

Classificação Orçamental		**Designação da Rubrica**	
02.02.01.00.05		Material De Escritório	
Nº Documento	**Importância**	**Nº Documento**	**Importância**
212663	7.501,00	214931	180,00
212766	15.000,00	219748	95,00
214849	5.538,00	219984	3.269,00
215259	17.345,00		0,00
	Total: ...		**48.928,00**

Classificação Orçamental		**Designação da Rubrica**	
02.02.01.01.02		Combustíveis E Lubrificante	
Nº Documento	**Importância**	**Nº Documento**	**Importância**
212974	27.500,00	218043	10.450,00
214807	11.995,00	218454	10.824,00

215913	15.500,00	218684	3.900,00
214929	7.700,00	219158	9.000,00
215512	15.069,00	219512	6.000,00
215869	12.900,00	219748	12.000,00
217266	7.900,00	219913	7.500,00
217568	14.100,00		0,00
	Total: ...		**172.338,00**

Classificação Orçamental		**Designação da Rubrica**	
02.02.01.01.03		Material De Limpeza Hig. E Conforto	
Nº Documento	**Importância**	**Nº Documento**	**Importância**
214806	3.700,00	218684	18.465,00
215913	2.929,00	219158	3.627,00
215240	5.049,00	219748	6.411,00
215869	4.554,00	219913	1.853,00
217590	1.330,00	220652	15.275,00
218043	4.650,00	221035	4.638,00
218454	683,00		0,00
	Total: ...		**73.164,00**

Classificação Orçamental		**Designação da Rubrica**	
02.02.01.09.09		Outros Bens	
Nº Documento	**Importância**	**Nº Documento**	**Importância**
223001	24.443,00	222998	13.500,00
222999	11.510,00	222997	15.000,00
223000	29.383,00		0,00
	Total: ...		**93.836,00**

Classificação Orçamental		**Designação da Rubrica**	
02.02.01.00.03		Comunicações	
Nº Documento	**Importância**	**Nº Documento**	**Importância**
212973	1.801,00	219158	2.000,00
214931	1.500,00	219748	2.500,00
218043	4.000,00		0,00
	Total: ...		**11.801,00**

Classificação Orçamental		**Designação da Rubrica**	
02.02.02.01.00		Vigilância E Segurança	
Nº Documento	**Importância**	**Nº Documento**	**Importância**
222956	83.655,00	222957	83.655,00
	Total: ...		**167.310,00**

Classificação Orçamental		**Designação da Rubrica**	
02.02.02.01.00		Limpeza Higiene E Conforto	
Nº Documento	**Importância**	**Nº Documento**	**Importância**
214931	6.345,00	220759	39.000,00
222820	20.000,00		0,00
	Total: ...		**65.345,00**

Gabinete de Vereadores

Classificação Orçamental		**Designação da Rubrica**	
02.02.01.00.05		Material De Escritório	
Nº Documento	**Importância**	**Nº Documento**	**Importância**
212898	13.410,00	217992	15.935,00
213324	27.981,00	218388	12.526,00
217510	23.400,00	218472	2.405,00
217554	1.668,00	218439	3.500,00
	Total: ...		**100.825,00**

Classificação Orçamental		**Designação da Rubrica**	
02.02.01.01.02		Combustiveis E Lubrificantes	
Nº Documento	**Importância**	**Nº Documento**	**Importância**

220004	73.000,00	220748	73.000,00
220313	135.537,00	220958	8.069,00
220498	171.163,00	221148	20.667,00
	Total: ...		**481.436,00**

Classificação Orçamental		**Designação da Rubrica**	
02.02.02.00.02		Conservação E Reparação De Bens	
Nº Documento	**Importância**	**Nº Documento**	**Importância**
218600	10.000,00	222830	14.000,00
219635	6.500,00	222833	13.540,00
219673	15.000,00		0,00
	Total: ...		**59.040,00**

Classificação Orçamental		**Designação da Rubrica**	
02.02.02.00.07		Publicidade E Propaganda	
Nº Documento	**Importância**	**Nº Documento**	**Importância**
219976	8.250,00	220957	6.600,00
219982	19.372,00	220960	11.622,00
220684	17.588,00	222829	80.850,00
220908	12.705,00		0,00
	Total: ...		**156.987,00**

Classificação Orçamental		**Designação da Rubrica**	
02.02.02.00.09		Deslocações E Estadas	
Nº Documento	**Importância**	**Nº Documento**	**Importância**
212595	34.000,00	218974	103.335,00
212631	15.984,00	217483	23.849,00
212677	14.249,00	217496	10.000,00
212678	15.984,00	215961	179.650,00
212679	22.880,00	218486	143.500,00
214770	60.855,00	217289	18.649,00
213321	11.849,00	217297	15.000,00
213323	6.000,00	219213	18.649,00
214954	34.000,00	222062	6.000,00
214529	18.000,00	219671	27.849,00
214597	19.449,00	222085	36.000,00
214598	20.000,00	219880	18.849,00
215415	12.960,00	222342	8.000,00
215717	5.020,00	220005	18.000,00
215751	156.100,00	220682	55.950,00
215752	120.000,00	222343	150.000,00
215774	21.849,00	222669	37.700,00
215775	23.249,00	220934	104.550,00
215776	23.249,00	222345	46.669,00
215788	33.000,00	219834	17.160,00
217533	18.000,00	220742	18.849,00
215336	8.640,00	221118	3.500,00
215345	63.459,00	222349	24.000,00
217450	24.000,00		0,00
	Total: ...		**1.868.484,00**

Classificação Orçamental		**Designação da Rubrica**	
03.01.01.02.03.01		Equipamentos Administ - Aquisições	
Nº Documento	**Importância**	**Nº Documento**	**Importância**
217554	3.500,00	222840	9.000,00
222842	12.900,00	222841	4.800,00
222843	13.490,00		0,00
	Total: ...		**43.690,00**

Gabinete do Presidente

Classificação Orçamental	**Designação da Rubrica**
02.02.01.00.05	Material De Escritório

Nº Documento	Importância		Nº Documento	Importância
217438	9.000,00		218654	6.420,00
215596	9.000,00		219011	23.400,00
215819	18.900,00		219043	11.377,00
217869	23.400,00		219343	8.750,00
218443	18.000,00		221572	1.300,00
		Total: ...		**129.547,00**

Classificação Orçamental			Designação da Rubrica	
02.02.01.01.01			Artigos Honorificos E De Decoração	
Nº Documento	**Importância**		**Nº Documento**	**Importância**
219305	22.000,00			0,00
		Total: ...		**22.000,00**

Classificação Orçamental			Designação da Rubrica	
02.02.01.01.02			Combustíveis E Lubrificante	
Nº Documento	**Importância**		**Nº Documento**	**Importância**
222937	171.163,00		223336	62.000,00
221109	73.000,00			0,00
		Total: ...		**306.163,00**

Classificação Orçamental			Designação da Rubrica	
02.02.01.09.09			Outros Bens	
Nº Documento	**Importância**		**Nº Documento**	**Importância**
222994	25.235,00		222666	123.849,00
222662	4.000,00		222663	8.775,00
222667	41.872,00		222665	8.100,00
222668	8.035,00		222664	25.200,00
		Total: ...		**245.066,00**

Classificação Orçamental			Designação da Rubrica	
02.02.02.00.02			Conservação E Reparação De Bens	
Nº Documento	**Importância**		**Nº Documento**	**Importância**
222064	12.500,00		222853	20.000,00
219336	10.000,00		221039	9.500,00
219301	18.134,00		222930	46.000,00
219915	5.000,00		221051	3.177,00
		Total: ...		**124.311,00**

Classificação Orçamental			Designação da Rubrica	
02.02.02.00.03			Comunicações	
Nº Documento	**Importância**		**Nº Documento**	**Importância**
222935	82.400,00		222934	80.400,00
222936	175.079,00			0,00
		Total: ...		**337.879,00**

Classificação Orçamental			Designação da Rubrica	
02.02.02.00.07			Publicidade E Propaganda	
Nº Documento	**Importância**		**Nº Documento**	**Importância**
219225	97.020,00		220888	16.396,00
220035	8.800,00		221120	4.300,00
220732	18.580,00			0,00
		Total: ...		**145.096,00**

Classificação Orçamental			Designação da Rubrica	
02.02.02.00.09			Deslocações E Estadas	
Nº Documento	**Importância**		**Nº Documento**	**Importância**
212661	45.244,00		217952	61.500,00
212596	34.000,00		217993	18.649,00
212759	18.649,00		219258	85.702,00
217437	6.000,00		219343	8.700,00
213223	54.470,00		222113	30.000,00
214753	60.650,00		222546	14.000,00
214754	60.000,00		219936	11.049,00

214522	37.698,00	219957	18.849,00
214523	18.000,00	220070	48.950,00
214689	58.250,00	219832	41.580,00
215597	70.000,00	220611	28.830,00
215620	84.128,00	220743	1.500,00
215722	8.640,00	222346	43.332,00
217507	126.700,00	222347	20.000,00
217515	92.000,00	222348	21.000,00
217298	18.000,00		0,00
	Total: ...		**1.246.070,00**

Classificação Orçamental			**Designação da Rubrica**	
03.01.01.02.02.01			Ferramentas E Utensilios- Aquisições	
Nº Documento	**Importância**		**Nº Documento**	**Importância**
222995	32.340,00		219998	78.540,00
	Total: ...			**110.880,00**

Classificação Orçamental			**Designação da Rubrica**	
03.01.01.02.04.01			Outra Maquinaria E Equip. -Aquisições	
Nº Documento	**Importância**		**Nº Documento**	**Importância**
212951	13.000,00		217938	96.000,00
	Total: ...			**109.000,00**

Gabinete Estudos e Desenvolvimento Municipal

Classificação Orçamental			**Designação da Rubrica**	
02.02.01.00.05			Material De Escritório	
Nº Documento	**Importância**		**Nº Documento**	**Importância**
217633	2.801,00		218440	6.400,00
218089	14.272,00			0,00
	Total: ...			**23.473,00**

Classificação Orçamental			**Designação da Rubrica**	
02.02.01.09.09			Outros Bens	
Nº Documento	**Importância**		**Nº Documento**	**Importância**
222670	5.135,00		222671	4.131,00
	Total: ...			**9.266,00**

Classificação Orçamental			**Designação da Rubrica**	
02.02.02.00.09			Deslocações E Estadas	
Nº Documento	**Importância**		**Nº Documento**	**Importância**
217500	53.050,00		218398	18.649,00
217501	25.665,00		218432	10.800,00
	Total: ...			**108.164,00**

Gabinete Técnico

Classificação Orçamental			**Designação da Rubrica**	
02.02.01.00.04			Roupa Vestuario E Calçado	
Nº Documento	**Importância**		**Nº Documento**	**Importância**
215294	7.836,00		218341	4.505,00
215870	8.574,00		217422	67.980,00
218483	24.948,00		219613	3.000,00
218100	14.947,00		221094	683,00
	Total: ...			**132.473,00**

Classificação Orçamental			**Designação da Rubrica**	
02.02.01.00.05			Material De Escritorio	
Nº Documento	**Importância**		**Nº Documento**	**Importância**
212602	8.400,00		215414	7.541,00
214729	6.500,00		215014	8.547,00

214730	11.700,00	215016	3.604,00
212984	13.244,00	215122	23.400,00
214760	23.400,00	215196	16.404,00
213371	18.000,00	215244	900,00
214789	7.930,00	215337	13.450,00
214792	5.560,00	215489	3.132,00
214836	2.159,00	215785	150,00
215040	21.400,00	215920	3.330,00
215418	9.416,00	215921	6.000,00
215056	9.000,00	216419	1.140,00
215273	25.396,00	217447	160,00
	Total: ...		**249.863,00**

Classificação Orçamental		**Designação da Rubrica**	
02.02.01.00.09		Material De Transporte - Peças	
Nº Documento	**Importância**	**Nº Documento**	**Importância**
214751	30.825,00	222076	26.923,00
214790	16.987,00	222835	17.481,00
	Total: ...		**92.216,00**

Classificação Orçamental		**Designação da Rubrica**	
02.02.01.01.02		Combustíveis E Lubrificantes	
Nº Documento	**Importância**	**Nº Documento**	**Importância**
212645	30.000,00	217970	10.069,00
212646	209.982,00	217991	9.500,00
212805	7.292,00	218071	198.259,00
212806	27.120,00	218091	73.000,00
212821	210.825,00	218340	30.948,00
212822	73.000,00	218480	189.550,00
214731	180.842,00	218481	73.000,00
212985	77.946,00	218656	7.124,00
214732	73.000,00	219313	80.780,00
213226	174.143,00	218694	189.550,00
213227	73.000,00	218695	73.000,00
212717	116.920,00	219040	12.000,00
214790	1.030,00	219059	6.000,00
215020	174.143,00	219176	189.550,00
215047	73.000,00	219203	8.992,00
215271	92.297,00	219338	17.138,00
215600	189.135,00	219345	73.000,00
215602	73.000,00	219417	189.550,00
214883	33.848,00	219657	42.849,00
215744	73.000,00	219666	189.550,00
215754	189.135,00	219710	12.000,00
215192	25.283,00	219750	4.069,00
215916	20.000,00	219847	13.069,00
217452	189.135,00	219814	73.000,00
217453	73.000,00	219844	171.163,00
217473	143.440,00	219989	455,00
217502	189.135,00	219974	43.361,00
217511	73.000,00	220030	6.329,00
218082	14.000,00	220059	44.500,00
218399	73.000,00	220653	7.000,00
218420	198.259,00	220740	17.275,00
215918	17.247,00	220755	4.000,00
216419	6.369,00	220963	2.645,00
217286	73.000,00	221036	12.460,00
217310	198.259,00	221094	5.000,00
217551	15.483,00	221150	16.263,00
217833	198.259,00	221152	7.730,00
217834	73.000,00	221165	3.000,00
218084	30.429,00	221145	10.450,00
218099	109.000,00	221570	10.000,00
	Total: ...		**5.999.134,00**

Classificação Orçamental			Designação da Rubrica	
02.02.01.01.03			Material De Limpeza Higiene E Conf	
Nº Documento	**Importância**		**Nº Documento**	**Importância**
214834	7.971,00		216420	10.297,00
215250	10.290,00		217552	2.312,00
215270	10.814,00		217890	81.730,00
215195	6.470,00		218651	9.436,00
215916	1.960,00		218687	1.005,00
215493	1.538,00		219344	5.765,00
217491	13.079,00		219410	1.356,00
215785	6.148,00		221570	1.000,00
218082	980,00			0,00
		Total: ...		**172.151,00**

Classificação Orçamental			Designação da Rubrica	
02.02.01.01.04			Material De Conserv. E Reparação	
Nº Documento	**Importância**		**Nº Documento**	**Importância**
212689	8.940,00		218341	25.243,00
212670	2.700,00		218425	19.784,00
212792	2.511,00		218455	3.004,00
212760	10.049,00		218471	27.464,00
212718	14.230,00		218651	341,00
212972	10.269,00		218656	12.466,00
212976	4.650,00		218137	7.560,00
212986	25.550,00		218687	17.000,00
214744	3.561,00		219015	22.596,00
217433	5.891,00		219016	22.742,00
213283	6.930,00		222943	142.822,00
213322	3.013,00		219182	7.551,00
214791	45.661,00		219198	15.037,00
214833	11.741,00		219203	10.828,00
214851	14.153,00		219208	4.100,00
214852	32.843,00		219215	10.415,00
215249	18.264,00		219340	24.349,00
215257	14.380,00		219344	7.286,00
215258	13.264,00		219410	19.973,00
215262	24.288,00		219613	17.313,00
215269	19.607,00		219657	2.500,00
215282	11.751,00		219661	17.033,00
215293	3.615,00		219693	21.975,00
215312	4.542,00		219710	12.810,00
215915	13.934,00		219750	4.261,00
214882	15.863,00		219749	16.327,00
214915	20.345,00		219848	9.651,00
214933	26.260,00		219851	2.262,00
215015	11.725,00		219855	17.056,00
215016	8.039,00		219914	11.922,00
215124	10.299,00		222367	54.559,00
215193	10.167,00		222369	125.476,00
215338	2.336,00		219989	13.720,00
215534	36.284,00		219974	25.417,00
215536	8.336,00		219975	41.386,00
215529	21.995,00		220031	59.096,00
215491	25.492,00		220653	13.840,00
215568	4.746,00		222839	144.158,00
215789	49.814,00		220675	22.695,00
215870	1.312,00		220739	11.140,00
218082	3.227,00		220741	17.741,00
218419	16.141,00		220750	14.262,00
216415	26.415,00		227369	18.102,00
216419	7.412,00		220753	39.939,00
216420	16.828,00		220755	14.207,00
216423	8.786,00		220679	42.876,00

217267	19.995,00	220932	17.800,00
217335	16.946,00	220961	4.637,00
217397	7.875,00	220962	23.641,00
217552	2.100,00	220963	4.800,00
217555	4.330,00	221036	2.808,00
217447	7.087,00	221094	12.352,00
217591	2.450,00	221121	16.644,00
217635	6.887,00	221154	12.800,00
217637	15.427,00	221165	14.100,00
218601	11.140,00	222831	10.281,00
218085	16.936,00	222832	8.108,00
218100	3.900,00	222836	16.678,00
217970	7.228,00	221145	4.500,00
217996	17.585,00	221147	810,00
218025	3.198,00	221569	22.412,00
217991	7.163,00	223341	8.677,00
			2.181.739,00

Classificação Orçamental		**Designação da Rubrica**	
02.02.02.00.02		Conservação E Reparação De Bens	
Nº Documento	**Importância**	**Nº Documento**	**Importância**
212637	20.000,00	215621	25.320,00
212833	31.342,00	215244	4.100,00
212834	21.309,00	215568	500,00
212781	12.000,00	215870	1.000,00
213349	18.000,00	217555	462,00
213312	11.000,00	217447	2.000,00
214797	4.000,00	217591	4.000,00
214565	8.400,00	218083	4.000,00
215056	15.000,00	218554	5.872,00
215312	2.056,00	218687	1.530,00
215915	3.500,00	219218	1.500,00
214614	15.000,00	217870	2.304,00
214621	34.710,00	219851	1.040,00
	Total: ...		**249.945,00**

Classificação Orçamental		**Designação da Rubrica**	
02.02.02.00.04		Transportes	
Nº Documento	**Importância**	**Nº Documento**	**Importância**
212975	4.100,00	219749	2.000,00
214835	2.550,00	219847	200,00
215870	2.200,00	219851	3.352,00
215921	6.499,00	219914	1.300,00
216419	1.000,00	219989	3.700,00
217268	1.300,00	219974	1.963,00
218340	3.300,00	220030	400,00
218651	2.400,00	220736	4.774,00
218687	800,00	220755	400,00
219040	200,00	222566	16.170,00
219203	2.500,00	220961	200,00
219215	300,00	221036	3.600,00
219338	1.400,00	221094	5.000,00
219339	12.833,00	221149	10.300,00
219410	500,00	221152	1.600,00
219613	8.100,00	221145	700,00
219657	6.700,00	221570	300,00
219750	300,00		0,00
	Total: ...		**112.941,00**

Classificação Orçamental		**Designação da Rubrica**	
02.02.02.00.05		Água	
Nº Documento	**Importância**	**Nº Documento**	**Importância**
218100	280.815,00	222837	31.061,00
222838	31.061,00		0,00

Total: ...	342.937,00

Classificação Orçamental		Designação da Rubrica	
02.02.02.00.09		Deslocações E Estadas	
Nº Documento	**Importância**	**Nº Documento**	**Importância**
215721	12.960,00	219146	54.847,00
217508	57.950,00	219174	9.600,00
217516	80.000,00	219175	9.600,00
218413	10.668,00	219651	12.000,00
218613	3.600,00	219935	37.698,00
217933	4.800,00	221111	6.440,00
219273	2.400,00	221166	14.450,00
217314	13.114,00		0,00
Total: ...	**330.127,00**		

Classificação Orçamental		Designação da Rubrica	
02.02.02.01.01		Limpeza Higiene E Conforto	
Nº Documento	**Importância**	**Nº Documento**	**Importância**
215338	3.600,00	218554	1.000,00
Total: ...	**4.600,00**		

Classificação Orçamental		Designação da Rubrica	
03.01.01.02.02.01		Ferramentas E Utens. - Aquisições	
Nº Documento	**Importância**	**Nº Documento**	**Importância**
215293	16.760,00	220741	12.610,00
215294	5.144,00	220893	13.458,00
219824	24.452,00	223341	7.200,00
Total: ...	**79.624,00**		

Classificação Orçamental		Designação da Rubrica	
03.01.01.02.03.01		Equipamento Admin. -Aquisições	
Nº Documento	**Importância**	**Nº Documento**	**Importância**
217490	50.000,00	222657	35.174,00
217313	25.300,00	222658	5.900,00
218136	7.000,00	222659	2.590,00
219040	1.700,00	222660	8.400,00
219684	10.300,00		0,00
Total: ...	**146.364,00**		

Classificação Orçamental		Designação da Rubrica	
03.01.01.02.04.01		Outra Maquinaria E Equip.- Aquisições	
Nº Documento	**Importância**	**Nº Documento**	**Importância**
212820	305.266,00	218083	5.950,00
212833	17.931,00	217970	3.850,00
214797	5.221,00	217991	21.860,00
214809	19.584,00	216373	25.700,00
214952	26.757,00	218461	50.219,00
215026	97.422,00	218656	7.000,00
215052	63.002,00	219313	4.620,00
215072	30.654,00	219338	21.500,00
215272	5.100,00	219613	7.392,00
215915	12.830,00	219747	23.000,00
214933	5.000,00	219750	2.200,00
215714	4.000,00	219749	5.506,00
215203	3.700,00	219847	3.000,00
215245	24.887,00	219977	21.000,00
215796	162.356,00	220030	21.500,00
215916	22.650,00	220088	58.212,00
217530	22.000,00	220739	18.937,00
215493	5.500,00	220961	7.500,00
215789	15.500,00	220963	11.100,00
218344	48.000,00	221115	35.747,00
216418	150.000,00	217601	17.517,00
216413	56.000,00	219019	100.588,00

		Total: ...		**1.577.258,00**

Secretaria Geral

Classificação Orçamental			**Designação da Rubrica**	
02.02.01.00.04			Roupa Vestuário e Calçado	
Nº Documento	**Importância**		**Nº Documento**	**Importância**
215253	2.000,00		216732	22.984,00
218044	4.000,00		221146	1.300,00
219614	3.000,00			0,00
		Total: ...		**33.284,00**

Classificação Orçamental			**Designação da Rubrica**	
02.02.01.00.05			Material De Escritório	
Nº Documento	**Importância**		**Nº Documento**	**Importância**
212656	29.325,00		214408	10.500,00
212657	9.000,00		214407	23.400,00
212692	12.500,00		214406	16.000,00
212712	4.919,00		215252	280,00
212794	19.800,00		214884	1.994,00
212799	11.700,00		215125	150,00
212801	7.047,00		215513	200,00
212971	500,00		215784	100,00
212979	2.547,00		0	0,00
		Total: ...		**149.962,00**

Classificação Orçamental			**Designação da Rubrica**	
02.02.01.00.09			Material De Transporte - Peças	
Nº Documento	**Importância**		**Nº Documento**	**Importância**
222960	36.684,00		0,00	0,00
		Total: ...		**36.684,00**

Classificação Orçamental			**Designação da Rubrica**	
02.02.01.01.01			Artigo Honorifico e de Decoração	
Nº Documento	**Importância**		**Nº Documento**	**Importância**
219312	55.200,00		219303	42.489,00
		Total: ...		**97.689,00**

Classificação Orçamental			**Designação da Rubrica**	
02.02.01.01.02			Combustíveis e Lubrificantes	
Nº Documento	**Importância**		**Nº Documento**	**Importância**
212652	78.000,00		215243	1.000,00
214737	51.163,00		215333	7.732,00
214795	41.679,00		215468	19.517,00
214838	1.180,00		215780	11.634,00
215256	2.000,00		215872	3.000,00
215412	14.907,00		218426	3.000,00
215012	2.069,00		218470	2.531,00
215039	7.116,00		218645	3.000,00
		Total: ...		**249.528,00**

Classificação Orçamental			**Designação da Rubrica**	
02.02.01.01.03			Material de Limpeza Higiene e Conforto	
Nº Documento	**Importância**		**Nº Documento**	**Importância**
212658	11.049,00		215746	11.680,00
212608	13.050,00		217481	58.190,00
212840	64.530,00		215589	1.040,00
212971	8.100,00		215781	1.800,00
212978	1.001,00		215784	5.925,00
212981	8.035,00		217446	6.230,00
215208	16.320,00		217619	17.380,00

214794	10.930,00	218385	1.872,00
214936	78.940,00	218426	100,00
214107	17.435,00	218645	7.061,00
215062	11.280,00	219314	8.035,00
215256	18.714,00	219038	75.580,00
215411	3.910,00	219205	8.160,00
215735	23.760,00	219614	1.196,00
215125	7.880,00	219692	360,00
	Total: ...		**499.543,00**

Classificação Orçamental		**Designação da Rubrica**	
02.02.01.01.04		Material de Conservação e Reparação	
Nº Documento	**Importância**	**Nº Documento**	**Importância**
214935	2.000,00	219938	55.544,00
214524	15.066,00	219888	14.595,00
218958	6.586,00	219940	8.365,00
219022	3.850,00	221164	2.800,00
219939	37.844,00		0,00
	Total: ...		**146.650,00**

Classificação Orçamental		**Designação da Rubrica**	
02.02.02.00.02		Conservação e Reparação de Bens	
Nº Documento	**Importância**	**Nº Documento**	**Importância**
212982	7.799,00	219199	3.500,00
214853	300,00	221153	350,00
219022	760,00		0,00
	Total: ...		**12.709,00**

Classificação Orçamental		**Designação da Rubrica**	
02.02.02.00.03		Comunicações	
Nº Documento	**Importância**	**Nº Documento**	**Importância**
212673	79.900,00	217446	1.300,00
212716	8.525,00	217589	500,00
212838	118.834,00	217620	81.680,00
212839	134.794,00	218086	6.280,00
214733	79.900,00	217965	8.698,00
212971	1.540,00	217995	1.140,00
212983	5.190,00	217990	5.530,00
214743	2.000,00	218342	7.800,00
214728	125.296,00	218453	3.500,00
214749	124.358,00	218469	1.000,00
214750	93.969,00	218552	80.180,00
214812	3.600,00	218645	1.390,00
214838	2.790,00	218652	4.559,00
215022	77.900,00	218955	5.500,00
214616	79.900,00	218689	15.639,00
215252	4.480,00	219039	6.529,00
215274	2.330,00	219050	240,00
215279	8.880,00	219201	9.835,00
215413	4.070,00	219231	81.550,00
215420	113.542,00	219342	240,00
215421	131.397,00	219411	1.140,00
215422	103.146,00	219614	1.500,00
215914	1.500,00	218668	176.434,00
214884	3.839,00	219658	11.150,00
215013	17.950,00	219687	9.800,00
215747	80.790,00	219850	1.940,00
215197	6.650,00	219973	6.315,00
215242	3.000,00	219978	1.480,00
215806	111.165,00	219968	1.390,00
215807	143.892,00	220032	1.990,00
215334	4.080,00	220737	6.050,00
215513	2.889,00	220738	2.740,00

215466	5.820,00	220959	7.880,00
215589	1.590,00	221038	5.500,00
217506	81.680,00	220085	34.500,00
215782	6.660,00	221095	1.390,00
215872	1.000,00	223659	2.300.000,00
215917	4.670,00	221153	1.000,00
216417	2.730,00	221164	2.000,00
217284	1.000,00	222653	16.550,00
217334	1.890,00	221146	1.390,00
217293	34.000,00	221571	2.000,00
217550	2.370,00		0,00
	Total: ...		**4.742.735,00**

Classificação Orçamental		**Designação da Rubrica**	
02.02.02.00.04		Transportes	
Nº Documento	**Importância**	**Nº Documento**	**Importância**
212683	7.000,00	215513	1.500,00
212720	2.912,00	215467	8.991,00
212722	10.000,00	215589	1.600,00
212971	1.800,00	215779	3.900,00
212982	3.180,00	215872	1.000,00
212987	900,00	216416	8.410,00
214741	1.682,00	217334	400,00
214742	2.400,00	217549	1.750,00
214853	1.500,00	217446	3.000,00
215254	1.797,00	217589	3.600,00
215260	1.000,00	217631	200,00
215277	6.705,00	218086	2.313,00
215278	10.800,00	217965	400,00
215412	500,00	217967	3.341,00
215914	200,00	217971	3.000,00
214884	200,00	218044	200,00
214886	1.659,00	217990	11.169,00
214934	500,00	218385	6.048,00
215012	700,00	218426	300,00
215017	2.834,00	218453	6.100,00
215125	4.131,00	218469	4.200,00
215200	6.211,00	218645	3.400,00
215242	1.600,00	218653	1.926,00
215333	2.413,00	218955	500,00
	Total: ...		**149.872,00**

Classificação Orçamental		**Designação da Rubrica**	
02.02.02.00.05		Agua	
Nº Documento	**Importância**	**Nº Documento**	**Importância**
221576	512.441,00	219315	353.190,00
221577	611.740,00	222880	27.040,00
221578	437.914,00	222881	32.206,00
215253	1.200,00	222882	31.061,00
217532	7.856,00	219954	92.000,00
218081	246.075,00	222929	31.061,00
217860	265,00		0,00
	Total: ...		**2.384.049,00**

Classificação Orçamental		**Designação da Rubrica**	
02.02.02.00.06		Energia Electrica	
Nº Documento	**Importância**	**Nº Documento**	**Importância**
212796	926.931,00	217860	54.603,00
212988	9.794,00	223290	508.625,00
213295	417.490,00	219281	85.620,00
213213	363.227,00	218709	58.113,00
214805	33.930,00	218950	19.305,00
214869	729.169,00	219342	12.508,00
214949	713.976,00	223228	1.216.159,00

215080	11.772,00	223292	568.724,00
215237	6.265,00	219665	339,00
215335	5.864,00	220032	8.849,00
215492	6.324,00	223293	1.819.783,00
223289	834.747,00		0,00
	Total: ...		**8.412.117,00**

Classificação Orçamental	**Designação da Rubrica**
02.02.02.00.07	Publicidade E Propaganda

Nº Documento	**Importância**	**Nº Documento**	**Importância**
212716	11.500,00	215917	5.500,00
212807	22.279,00	216417	3.300,00
212890	10.000,00	218497	16.000,00
212461	115.000,00	217550	12.100,00
212897	10.000,00	217885	20.100,00
212983	14.800,00	217965	5.500,00
212900	12.705,00	217990	2.200,00
214793	3.874,00	218382	10.050,00
214812	2.312,00	218150	3.874,00
213623	22.613,00	218342	3.300,00
215274	19.968,00	218469	8.800,00
215317	17.265,00	218652	10.950,00
215413	1.650,00	218655	26.152,00
215659	162.765,00	219050	3.850,00
214884	8.800,00	219201	7.700,00
214615	30.994,00	219850	19.692,00
215197	3.300,00	217527	45.000,00
215334	9.350,00	218404	110.690,00
217466	37.688,00	218484	19.372,00
215466	5.500,00		0,00
	Total: ...		**856.493,00**

Classificação Orçamental	**Designação da Rubrica**
02.02.02.00.09	Deslocações E Estadas

Nº Documento	**Importância**	**Nº Documento**	**Importância**
212754	10.664,00	218410	7.200,00
212895	10.664,00	218416	16.000,00
213307	54.747,00	218493	7.200,00
215053	42.000,00	216437	18.649,00
215054	36.000,00	216425	12.000,00
214994	12.000,00	216426	12.000,00
213948	10.649,00	217631	23.599,00
214559	18.849,00	219154	18.649,00
214591	2.400,00	219199	8.554,00
214669	13.849,00	222728	80.170,00
214670	68.400,00	223337	36.000,00
215594	5.333,00	223338	36.000,00
215679	6.995,00	222879	88.358,00
215718	26.480,00	222652	44.847,00
215736	5.333,00	222673	5.000,00
215178	12.700,00	220613	18.849,00
215777	15.249,00	222517	4.000,00
222726	18.000,00	220935	18.350,00
217449	5.040,00	222593	37.700,00
217451	10.668,00	222727	10.000,00
217460	9.600,00	222932	18.000,00
215492	5.049,00	222933	21.600,00
217514	12.000,00	222824	57.322,00
215715	88.000,00	222825	57.322,00
215670	16.349,00	220890	38.228,00
	Total: ...		**1.212.615,00**

Classificação Orçamental	**Designação da Rubrica**
02.02.02.01.00	Vigilância E Segurança

Nº Documento	Importância		Nº Documento	Importância
222949	83.293,00		222954	83.655,00
222950	83.655,00		222955	83.655,00
222951	83.655,00		219811	83.655,00
222952	83.655,00		220086	83.655,00
222953	83.655,00			0,00
		Total: ...		**752.533,00**

Classificação Orçamental			Designação da Rubrica	
02.02.02.01.01			Limpeza Higiene E Conforto	
Nº Documento	**Importância**		**Nº Documento**	**Importância**
222530	13.825,00		220735	5.424,00
218426	1.000,00		220756	2.252,00
222877	44.126,00		220889	4.021,00
219623	19.708,00		220954	18.723,00
219685	84.975,00		220955	77.140,00
219978	4.044,00		221128	6.030,00
219983	6.913,00		221164	940,00
219968	5.560,00		223331	10.473,00
219972	13.732,00			0,00
		Total: ...		**318.886,00**

Classificação Orçamental			Designação da Rubrica	
02.02.02.01.02			Limpeza Higiene E Conforto	
Nº Documento	**Importância**		**Nº Documento**	**Importância**
218692	1.500.000,00			0,00
		Total: ...		**1.500.000,00**

Classificação Orçamental			Designação da Rubrica	
02.02.02.01.03.01			Assistência Técnica- Residentes	
Nº Documento	**Importância**		**Nº Documento**	**Importância**
212762	253.000,00		215311	253.000,00
		Total: ...		**506.000,00**

Classificação Orçamental			Designação da Rubrica	
02.02.02.01.04			Outros Encargos Da Divida	
Nº Documento	**Importância**		**Nº Documento**	**Importância**
223168	245,00		223112	490.000,00
223183	184,00		223177	398,00
223110	513.333,00		223192	356,00
223166	3.162,00		223231	350.852,00
223113	12.418,00			0,00
		Total: ...		**1.370.948,00**

Classificação Orçamental			Designação da Rubrica	
02.02.02.09.09			Outros Serviços	
Nº Documento	**Importância**		**Nº Documento**	**Importância**
212630	172.500,00		218587	83.160,00
212650	203.665,00		223373	422.792,00
212688	28.750,00		217394	15.000,00
212776	82.800,00		217845	99.000,00
212771	5.893.980,00		219269	18.840,00
212772	5.685.000,00		219270	23.040,00
212823	10.000,00		218132	765.403,00
212832	172.500,00		219272	7.770.971,00
212842	20.000,00		218135	64.000,00
212844	20.000,00		218118	70.000,00
212845	20.000,00		218093	83.160,00
212953	20.000,00		223225	6.687.774,00
212893	592.348,00		219988	384.000,00
212780	27.000,00		219014	846.018,00
213314	6.416.477,00		223226	6.806.045,00
212899	553.809,00		219023	150.000,00
214719	165.000,00		219033	135.135,00

212910	90.000,00	222851	50.000,00
214756	83.160,00	218094	20.000,00
214769	82.800,00	218151	50.000,00
213292	172.500,00	222074	200.000,00
213301	43.337,00	219411	1.000,00
213302	20.952,00	218375	24.349,00
213303	36.960,00	218435	20.100,00
213304	27.600,00	219640	25.000,00
214956	20.000,00	223227	6.944.963,00
213409	737.389,00	219656	135.135,00
214969	172.500,00	219810	808.646,00
215041	83.160,00	222850	30.480,00
215042	83.160,00	220151	809.805,00
215064	6.547.873,00	219812	20.000,00
215419	172.500,00	219997	12.000,00
214651	24.150,00	222721	27.411,00
214599	20.000,00	222722	12.950,00
214808	7.780,00	219686	37.320,00
215617	40.000,00	219887	135.135,00
215618	20.000,00	222996	45.000,00
215623	54.000,00	220050	29.215,00
214650	33.916,00	222849	121.037,00
215660	85.470,00	220164	225.000,00
215661	83.160,00	223353	27.313,00
215123	19.950,00	220051	50.000,00
215793	30.000,00	220896	83.160,00
215800	97.880,00	220451	40.000,00
215801	33.169,00	221058	150.000,00
215808	20.000,00	222939	56.881,00
215538	719.589,00	222938	20.790,00
217459	17.000,00	224325	6.000,00
217485	83.160,00	224326	5.000,00
215959	6.247.298,00	224328	20.000,00
215960	5.644.750,00	221146	2.000,00
214649	5.856.414,00	220057	10.000,00
214802	778.378,00	221232	40.000,00
218414	10.000,00	221233	83.160,00
223374	240.411,00	221571	2.000,00
216428	83.160,00	222720	40.000,00
216450	40.000,00	224330	6.000,00
217334	4.100,00	219694	83.655,00
217395	836.816,00		0,00
	Total: ...		**84.523.114,00**

Classificação Orçamental		**Designação da Rubrica**	
02.04.02		Juros Da Divida Interna	
Nº Documento	**Importância**	**Nº Documento**	**Importância**
223168	5.947,00	223229	411.568,00
223121	201.875,00	223194	226.261,00
223183	243.350,00	223172	189.577,00
223110	5.060.001,00	223112	4.829.999,00
223184	240.552,00	223230	409.237,00
223178	200.802,00	223173	188.476,00
223166	420.733,00	223214	404.527,00
223122	199.721,00	223179	187.368,00
223185	237.734,00	223190	213.920,00
223205	418.465,00	223216	402.147,00
223123	198.633,00	223175	186.251,00
223186	234.896,00	223191	211.027,00
223113	70.975,00	223177	185.128,00
223208	416.182,00	223192	208.115,00
223187	232.038,00	223231	399.752,00
223126	197.537,00	223180	183.996,00
223211	413.883,00	223193	205.183,00

223169	196.433,00	223199	229.160,00
	Total: ...		**18.461.449,00**

Classificação Orçamental		**Designação da Rubrica**	
02.06.03.01.09		Outras Transferencias Administrações Publicas Corr	
Nº Documento	**Importância**	**Nº Documento**	**Importância**
214400	130.000,00		
	Total: ...		**130.000,00**

Classificação Orçamental		**Designação da Rubrica**	
02.07.01.01.01		Pensões De Aposentação	
Nº Documento	**Importância**	**Nº Documento**	**Importância**
212178	857.195,00	221678	675.810,00
212527	755.021,00	221683	634.218,00
213202	685.320,00	219295	684.386,00
221699	691.967,00	221704	634.218,00
221675	686.419,00	221889	630.492,00
215509	8.258,00	221890	696.437,00
215831	686.419,00		0,00
	Total: ...		**8.326.160,00**

Classificação Orçamental		**Designação da Rubrica**	
02.07.01.01.02		Pensões De Sobrevivência	
Nº Documento	**Importância**	**Nº Documento**	**Importância**
212178	102.174,00	219295	102.174,00
212527	102.174,00	221704	102.174,00
213202	102.174,00	221889	102.174,00
221699	102.174,00	220646	125.970,00
221675	102.174,00	221890	102.174,00
215831	102.174,00	220907	14.820,00
221678	102.174,00	221157	7.410,00
221683	102.174,00		0,00
	Total: ...		**1.374.288,00**

Classificação Orçamental		**Designação da Rubrica**	
02.07.01.01		Benefícios Sociais Em Numerário	
Nº Documento	**Importância**	**Nº Documento**	**Importância**
222075	8.000,00	222927	17.325,00
219167	85.000,00	222928	9.000,00
222616	13.439,00	222636	50.000,00
222888	7.650,00	222719	30.000,00
222674	26.230,00	222622	10.000,00
220058	50.000,00	220073	120.000,00
222923	35.251,00	222827	18.900,00
222822	8.407,00	224327	8.000,00
	Total: ...		**497.202,00**

Classificação Orçamental		**Designação da Rubrica**	
02.07.02.01.09		Outros	
Nº Documento	**Importância**	**Nº Documento**	**Importância**
212659	18.998,00	215514	2.770,00
212713	5.601,00	215490	5.076,00
212714	6.247,00	215589	200,00
212797	17.880,00	217509	22.050,00
212804	6.420,00	215782	1.000,00
212891	24.497,00	218490	22.890,00
214714	17.880,00	215923	4.290,00
212971	600,00	216421	11.545,00
212978	1.100,00	217334	450,00
212981	3.020,00	217543	26.040,00
214740	8.925,00	217631	2.497,00
214776	18.480,00	218086	4.950,00
215002	18.480,00	218088	5.313,00
215253	995,00	217968	8.801,00

215275	12.840,00	217971	8.290,00
215314	12.830,00	218117	26.040,00
215316	8.792,00	218343	5.450,00
215410	8.650,00	218426	788,00
215914	720,00	218470	6.420,00
214653	19.500,00	219262	21.845,00
214885	9.770,00	218645	788,00
214886	6.420,00	219314	6.000,00
214934	600,00	218629	26.723,00
215833	13.571,00	218955	6.420,00
215017	560,00	219204	15.434,00
215125	1.330,00	219216	788,00
215201	3.360,00	219341	3.642,00
215239	4.100,00	219346	31.061,00
215243	650,00	219411	788,00
215335	3.400,00	219614	510,00
215356	6.260,00	219659	6.225,00
215537	6.420,00	221153	150,00
217456	21.000,00	217531	5.891,00
	Total: ...		**581.021,00**

Classificação Orçamental		**Designação da Rubrica**	
02.07.02.02		Beneficios Sociais Em Especie	
Nº Documento	**Importância**	**Nº Documento**	**Importância**
215805	21.004,00	220079	111.367,00
217359	90.000,00	220080	88.422,00
222924	49.590,00	220163	57.796,00
218952	455.780,00	222723	53.200,00
219300	20.000,00	220654	6.000,00
222121	7.915,00	219894	15.000,00
222614	17.642,00	220087	17.000,00
219297	28.000,00	220738	9.800,00
219614	5.350,00	220762	8.000,00
222498	16.540,00	222554	16.540,00
219330	46.215,00	220733	25.000,00
219333	96.150,00	222635	46.215,00
219334	95.144,00	220612	31.335,00
219629	28.000,00	222555	18.849,00
219653	39.963,00	219644	31.335,00
222083	27.175,00	219645	38.520,00
219655	45.000,00	219619	27.000,00
219820	50.061,00	219911	27.000,00
222623	33.426,00	222556	22.500,00
219654	40.000,00	222557	29.350,00
222634	42.000,00	220895	98.435,00
219669	7.880,00	222558	10.425,00
219674	34.833,00	222826	59.934,00
222595	55.133,00	220891	28.000,00
219306	16.332,00	222931	50.000,00
219331	16.800,00	219639	12.560,00
219335	10.000,00	221060	100.418,00
219746	15.000,00	221061	78.632,00
219916	8.400,00	221064	26.521,00
222370	39.220,00	222552	23.050,00
219889	20.000,00	221096	46.215,00
219890	8.000,00	222613	17.500,00
222724	30.000,00	222925	44.800,00
219967	65.015,00	220902	20.000,00
220029	83.150,00	221063	11.500,00
219979	6.086,00	221119	18.850,00
220032	5.500,00	221163	19.266,00
219643	50.000,00	222519	6.000,00
219964	28.000,00	222592	80.000,00
220082	86.285,00	220731	27.000,00

220453	50.016,00	220933	28.000,00
219329	46.900,00	221159	28.000,00
222493	16.540,00	221571	27.313,00
219910	28.598,00	222553	16.540,00
	Total: ...		**3.541.831,00**

Classificação Orçamental		**Designação da Rubrica**	
02.08.01		Seguros	
Nº Documento	**Importância**	**Nº Documento**	**Importância**
212664	296.233,00	215179	11.330,00
212836	83.102,00	215365	84.629,00
212763	84.630,00	215366	84.629,00
214992	83.512,00	215367	84.629,00
214993	84.630,00	216440	84.630,00
214884	6.647,00	218086	8.343,00
	Total: ...		**996.944,00**

Classificação Orçamental		**Designação da Rubrica**	
02.08.02		Outras Despesas	
Nº Documento	**Importância**	**Nº Documento**	**Importância**
212655	100.000,00	218581	50.000,00
212660	574.225,00	218691	29.498,00
212594	37.298,00	218711	55.000,00
212597	29.215,00	218350	113.520,00
212607	22.285,00	218542	118.124,00
212633	30.000,00	218543	85.233,00
212634	110.000,00	218632	9.000,00
212635	70.000,00	218685	3.000,00
212693	9.749,00	218954	20.000,00
212638	47.000,00	218955	4.832,00
212639	30.400,00	218956	10.000,00
212640	27.973,00	218957	18.649,00
212641	150.000,00	218958	2.350,00
212643	150.000,00	218442	57.750,00
212644	150.000,00	218633	28.700,00
212647	150.000,00	218149	20.000,00
212648	50.000,00	218960	28.000,00
212649	79.000,00	218973	284.325,00
212671	30.000,00	218976	192.278,00
212674	5.000,00	218989	17.000,00
212675	24.150,00	219004	347.531,00
212676	96.600,00	218977	50.000,00
212684	52.000,00	218978	15.000,00
212711	8.360,00	218983	31.825,00
212720	11.100,00	219020	806.601,00
212775	24.000,00	218660	350.229,00
212777	15.000,00	218985	826.988,00
212770	11.000,00	218986	661.590,00
212800	15.000,00	218987	115.500,00
212802	5.000,00	218988	404.250,00
212803	17.815,00	219022	28.454,00
212808	574.225,00	219024	30.000,00
212809	9.750,00	219025	223.000,00
212810	29.215,00	219026	285.000,00
212811	150.000,00	219029	350.229,00
212812	150.000,00	219030	462.000,00
212813	150.000,00	219031	198.105,00
212814	150.000,00	219036	148.486,00
212815	15.000,00	219039	5.620,00
212829	42.700,00	219045	577.500,00
212831	150.000,00	219046	500.462,00
212889	4.982,00	219053	75.000,00
212841	28.000,00	219061	26.810,00
212773	15.000,00	219062	34.833,00

212846	84.065,00	219069	20.710,00
212847	68.295,00	219073	52.040,00
212896	3.290,00	219091	300.000,00
212617	15.000,00	219092	112.500,00
212848	123.470,00	219094	21.000,00
212849	85.710,00	219095	20.000,00
212850	103.200,00	219097	250.000,00
212851	103.200,00	219099	12.000,00
212915	26.050,00	219100	67.736,00
212916	350.000,00	219106	64.445,00
212971	2.000,00	219108	102.000,00
212981	2.531,00	219109	50.000,00
212989	7.000,00	219110	30.000,00
213009	4.438,00	219111	129.656,00
214738	7.280,00	219112	142.500,00
214741	2.610,00	219153	31.000,00
212735	581.725,00	222548	17.554,00
212743	980.000,00	219067	67.950,00
213224	50.000,00	219068	28.860,00
214720	70.000,00	219130	77.429,00
214723	21.332,00	219131	150.000,00
214724	52.912,00	219132	60.083,00
214725	50.200,00	219135	74.292,00
214726	42.685,00	219136	130.000,00
214727	18.335,00	219137	300.000,00
214757	10.000,00	219138	106.420,00
214772	29.215,00	219139	46.000,00
212592	16.540,00	219140	20.950,00
212921	16.540,00	223334	57.500,00
214774	28.000,00	219141	1.245.090,00
214775	30.000,00	219147	210.000,00
214777	16.540,00	219148	35.750,00
213225	38.645,00	219230	19.200,00
213609	31.907,00	219055	6.006,00
213228	50.000,00	219149	38.000,00
213289	11.250,00	219173	365.355,00
213291	62.250,00	219181	23.570,00
213293	15.400,00	219177	23.100,00
213296	28.000,00	219199	10.000,00
213298	27.447,00	219201	4.749,00
213299	18.200,00	219202	11.376,00
213300	25.200,00	219205	7.600,00
213305	103.200,00	219207	5.760,00
213306	113.520,00	219066	150.000,00
213373	3.250,00	219090	300.000,00
213327	30.100,00	219105	100.000,00
213370	26.450,00	219217	71.993,00
213372	100.000,00	219232	75.450,00
213294	21.700,00	219223	3.966.350,00
213297	27.300,00	219224	328.020,00
213313	37.298,00	219226	82.534,00
214762	62.250,00	219049	40.425,00
214763	132.365,00	219264	17.760,00
214798	296.305,00	219266	42.000,00
214837	11.410,00	219287	25.000,00
214838	14.300,00	219289	31.000,00
214854	21.881,00	222457	36.000,00
215108	45.000,00	219341	1.800,00
215109	30.000,00	219298	30.000,00
215110	20.000,00	219252	40.000,00
215111	10.000,00	219290	50.000,00
215112	20.000,00	219005	9.030,00
214951	250.000,00	219169	86.285,00
214940	15.000,00	219035	3.000,00

214955	9.300,00
214958	15.000,00
214941	200.000,00
214959	21.395,00
213199	16.540,00
214946	174.339,00
214947	7.763,00
214970	25.000,00
213390	581.725,00
214971	29.215,00
214972	28.000,00
214973	28.000,00
214974	7.000,00
215023	87.440,00
215000	93.146,00
215001	100.523,00
215024	10.000,00
214198	42.535,00
215028	14.260,00
215029	34.500,00
215030	32.200,00
215032	49.234,00
215033	33.600,00
215034	31.500,00
215035	24.500,00
215036	25.200,00
215037	33.600,00
215043	25.000,00
215045	81.000,00
214403	37.700,00
214496	38.829,00
214509	13.860,00
215049	32.900,00
215050	12.692,00
215051	62.250,00
215059	30.000,00
215060	30.000,00
215061	30.000,00
214402	50.171,00
214520	100.000,00
214530	42.685,00
215071	45.000,00
214610	15.000,00
214613	16.540,00
215073	37.800,00
215078	13.300,00
215089	53.901,00
214525	5.500,00
214622	54.600,00
214549	10.000,00
215251	3.000,00
215253	400,00
215254	5.009,00
215256	13.870,00
215260	2.500,00
215276	49.277,00
215281	13.000,00
215313	12.500,00
215315	11.000,00
215317	5.500,00
215318	4.427,00
215410	2.000,00
215416	3.920,00
215914	8.000,00
222497	50.000,00
222454	50.000,00
219311	10.000,00
219660	14.109,00
219692	2.000,00
222489	50.000,00
222453	50.000,00
222499	75.000,00
223333	39.940,00
219687	2.200,00
219709	2.215,00
222501	50.000,00
219668	10.000,00
223350	10.000,00
223351	10.300,00
223352	13.945,00
222500	52.647,00
222502	10.000,00
218049	10.972,00
219667	6.000,00
219681	5.000,00
222451	50.000,00
222452	50.000,00
222599	14.760,00
222601	6.000,00
218636	6.550,00
218637	14.000,00
222485	46.200,00
222486	78.000,00
222450	50.000,00
222488	51.000,00
222490	37.000,00
222600	4.000,00
222852	5.000,00
218540	30.000,00
222495	30.000,00
222492	84.315,00
222491	25.125,00
218697	17.860,00
222487	50.000,00
217929	120.000,00
222818	46.200,00
222819	51.100,00
222844	1.700,00
222494	125.740,00
214570	315.000,00
222496	35.000,00
218635	19.700,00
222602	3.500,00
222605	13.300,00
222606	11.200,00
222465	300.000,00
222462	150.000,00
222463	100.000,00
222466	100.000,00
222467	30.000,00
222473	200.000,00
222474	75.000,00
222475	75.000,00
222483	75.000,00
222472	100.000,00
222477	75.000,00
222482	75.000,00
218967	83.737,00

215593	3.000,00
214710	581.725,00
214401	42.103,00
214558	23.302,00
215603	40.000,00
215604	100.000,00
215607	48.863,00
215608	50.820,00
215611	48.000,00
214404	64.904,00
214495	40.000,00
215613	29.590,00
215614	27.000,00
215656	28.000,00
214571	27.975,00
215662	58.260,00
215820	12.749,00
214608	113.520,00
214886	15.000,00
214916	4.000,00
215686	37.500,00
215709	13.642,00
215012	4.700,00
215018	18.070,00
215019	55.000,00
215738	29.215,00
215719	100.000,00
215725	150.000,00
215745	20.559,00
215750	40.000,00
215753	70.647,00
215770	14.200,00
215773	38.000,00
215748	124.500,00
215170	15.000,00
215171	16.540,00
215792	113.520,00
215799	28.000,00
215802	200.000,00
215809	87.440,00
215810	29.400,00
215812	21.700,00
215335	6.000,00
215339	23.100,00
215358	19.745,00
215813	21.700,00
215814	41.300,00
215815	100.000,00
215832	54.010,00
215360	581.725,00
217454	52.026,00
217455	11.334,00
217457	70.000,00
217458	45.000,00
217461	152.640,00
215409	25.000,00
217462	26.213,00
217463	29.215,00
217464	28.000,00
217465	145.530,00
217467	46.200,00
217468	45.648,00
217472	92.823,00
218417	17.375,00
219288	10.000,00
222464	100.000,00
222471	100.000,00
222404	50.000,00
222461	50.000,00
222469	50.000,00
222470	50.000,00
222478	50.000,00
222479	50.000,00
222480	50.000,00
222481	50.000,00
222468	100.000,00
222596	7.000,00
222597	7.800,00
222603	20.000,00
222604	14.000,00
222598	17.150,00
222455	150.000,00
218696	19.000,00
219209	14.000,00
219210	7.700,00
222615	7.000,00
222718	15.400,00
222459	30.000,00
222476	75.000,00
222456	100.000,00
222458	50.000,00
222460	50.000,00
222610	15.400,00
222611	16.100,00
222612	30.100,00
222609	47.600,00
222518	5.000,00
222550	2.000,00
222551	9.000,00
222608	15.990,00
218698	6.000,00
222607	30.000,00
223335	14.090,00
218101	3.100,00
218620	50.000,00
218621	50.000,00
218622	50.000,00
222534	13.027,00
217646	30.000,00
217936	15.000,00
216447	15.000,00
216449	18.711,00
217318	4.900,00
217361	11.925,00
217367	45.500,00
217370	30.000,00
217621	46.215,00
217877	12.762,00
217881	10.905,00
217888	50.000,00
217934	548.725,00
217966	24.441,00
217967	8.625,00
217969	23.370,00
217971	3.000,00
217995	6.000,00
218044	16.500,00
219227	15.000,00

218609	5.000,00	217393	47.886,00
215472	23.249,00	217912	36.996,00
215514	4.000,00	218103	13.000,00
217441	50.000,00	218104	17.000,00
217482	60.000,00	218102	147.500,00
217484	30.000,00	218133	155.000,00
218608	15.000,00	218134	27.000,00
218610	5.000,00	218475	27.000,00
218611	5.000,00	218092	25.000,00
215369	15.000,00	218156	24.780,00
215490	6.000,00	217846	112.200,00
218612	5.000,00	218160	47.004,00
217493	57.750,00	218373	150.000,00
215566	13.270,00	218383	9.792,00
217499	20.000,00	216036	8.332,00
217504	28.000,00	216871	8.000,00
217505	505.000,00	218343	7.000,00
215473	109.200,00	218345	28.000,00
215474	93.566,00	218384	6.607,00
217512	45.561,00	218385	1.100,00
217513	40.274,00	218445	17.337,00
215783	43.098,00	217858	120.000,00
215784	19.550,00	217913	28.000,00
218412	7.420,00	218452	47.000,00
217524	30.000,00	217932	86.285,00
218415	7.000,00	218430	11.801,00
215872	15.100,00	218456	26.400,00
215909	15.000,00	218457	15.254,00
217519	7.000,00	218470	11.999,00
217520	3.500,00	217296	34.833,00
217525	35.098,00	218109	34.833,00
217526	23.049,00	218488	100.000,00
218400	58.504,00	218510	50.000,00
218403	27.000,00	218541	35.000,00
218405	52.500,00	218515	15.000,00
218406	33.600,00	218520	16.540,00
218407	32.200,00	218623	50.000,00
218418	6.000,00	218639	167.841,00
217430	128.245,00	218640	37.298,00
218482	91.000,00	218555	33.480,00
218485	24.540,00	218631	25.000,00
215964	25.473,00	218646	80.000,00
218489	200.000,00	218653	12.000,00
218487	5.600,00	218658	200.000,00
218494	29.215,00	218659	450.000,00
218495	30.000,00	218661	661.590,00
215930	581.725,00	218662	826.988,00
216010	20.000,00	218663	115.500,00
216033	18.000,00	218664	404.250,00
216438	54.335,00	218665	693.000,00
215923	1.500,00	218666	70.000,00
215931	19.298,00	218693	2.765.895,00
216421	7.800,00	218630	29.215,00
216502	28.000,00	218634	30.800,00
217284	14.100,00	218690	166.152,00
218496	62.250,00	218585	50.000,00
218498	100.000,00	218586	50.000,00
218499	100.000,00	217312	125.000,00
218501	100.000,00	217360	67.340,00
218502	100.000,00	218591	23.100,00
218504	100.000,00	217309	34.833,00
218505	100.000,00	218592	100.000,00
218506	50.000,00	218596	100.000,00
218507	50.000,00	218597	50.000,00

218508	50.000,00	218598	50.000,00
218509	50.000,00	218599	18.696,00
218521	50.000,00	217316	30.800,00
218522	100.000,00	217432	4.500,00
218523	50.000,00	217547	33.000,00
218524	50.000,00	217549	13.674,00
218525	50.000,00	217553	13.000,00
218526	50.000,00	217558	10.049,00
218529	50.000,00	217593	12.000,00
218530	50.000,00	217602	30.000,00
218531	50.000,00	216442	97.595,00
218532	50.000,00	216443	96.778,00
218533	50.000,00	217311	30.000,00
218534	50.000,00	217446	2.000,00
218535	50.000,00	217589	19.760,00
218536	50.000,00	217820	3.488.100,00
218537	50.000,00	217832	113.094,00
218538	50.000,00	218602	50.000,00
218575	44.241,00	218603	50.000,00
218576	45.598,00	218604	30.000,00
217315	53.200,00	217859	38.898,00
217317	31.500,00	215465	90.000,00
217364	27.000,00	217882	86.000,00
217365	27.000,00	217838	73.469,00
217366	28.000,00	217914	6.850,00
217392	10.000,00	217915	5.233,00
218527	50.000,00	217930	13.000,00
218528	50.000,00	217949	250.050,00
218569	50.000,00	218614	85.000,00
218570	50.000,00	217299	72.600,00
218571	100.000,00	217639	15.000,00
218572	100.000,00	217830	33.080,00
218573	50.000,00	217950	125.000,00
218574	50.000,00	217951	125.000,00
218578	86.285,00	217959	56.000,00
216446	28.000,00	217960	60.000,00
216500	113.520,00	217963	242.550,00
216501	113.520,00	218087	18.169,00
217369	184.800,00	218582	50.000,00
218579	50.000,00	218583	50.000,00
218580	50.000,00	218584	50.000,00
	Total: ...		**59.575.898,00**

Classificação Orçamental		**Designação da Rubrica**	
02.08.05		Restituições	
Nº Documento	**Importância**	**Nº Documento**	**Importância**
212636	7.939,00	215077	3.750,00
212651	207.690,00	214658	2.871,00
212682	8.720,00	215595	2.355,00
212917	3.085,00	215651	1.183,00
212761	2.708,00	215658	29.624,00
213311	5.029,00	215678	10.830,00
212731	21.960,00	215729	18.204,00
213308	40.202,00	214624	45.000,00
213309	20.045,00	215728	5.765,00
213310	26.050,00	215749	4.258,00
214718	2.473,00	215778	14.000,00
214755	40.270,00	215285	2.969,00
214759	14.060,00	217521	39.098,00
214761	3.179,00	215663	727.177,00
213328	2.625,00	218050	12.051,00
213374	21.994,00	222063	264.636,00
214121	14.460,00	218516	76.705,00
214499	3.319,00	217536	105.821,00

214554	1.146,00	220130	2.000,00
214600	11.095,00		0,00
	Total: ...		**1.826.346,00**

Classificação Orçamental		**Designação da Rubrica**	
02.08.06		Indemnizações	
Nº Documento	**Importância**	**Nº Documento**	**Importância**
215070	100.884,00	214662	41.116,00
	Total: ...		**142.000,00**

Classificação Orçamental		**Designação da Rubrica**	
03.01.01.02.02.01		Ferramentas E Utensilios- Aquisições	
Nº Documento	**Importância**	**Nº Documento**	**Importância**
214405	32.139,00	215125	1.050,00
214560	11.009,00	215243	3.255,00
215410	2.137,00	220008	6.000,00
	Total: ...		**55.590,00**

Classificação Orçamental		**Designação da Rubrica**	
03.01.01.02.03.01		Equipamento Administrativo-Aquisições	
Nº Documento	**Importância**	**Nº Documento**	**Importância**
212593	99.000,00	222878	45.952,00
212629	15.500,00	219342	4.500,00
214711	9.000,00	219665	16.595,00
214743	3.500,00	218090	236.373,00
215671	17.500,00	219636	18.000,00
213290	71.007,00	219709	8.000,00
214937	31.185,00	222884	6.640,00
214999	100.000,00	222885	9.498,00
215068	97.314,00	222886	11.640,00
215069	35.000,00	222887	6.400,00
214654	25.300,00	222883	25.200,00
215280	48.531,00	219813	14.498,00
214521	17.250,00	222567	85.468,00
215720	19.936,00	222568	25.300,00
215769	39.272,00	220681	19.600,00
215772	100.000,00	222677	18.000,00
215356	9.000,00	222823	26.285,00
215559	163.300,00	217861	17.679,00
215669	70.155,00	222594	128.037,00
217492	12.000,00	222655	18.000,00
217442	24.000,00	222654	28.143,00
217503	18.000,00	222672	18.769,00
215781	24.132,00	222828	16.000,00
217522	125.655,00	217876	6.900,00
217523	38.500,00	216439	15.500,00
217419	16.200,00	218387	7.250,00
217592	4.500,00	218076	5.000,00
217962	29.362,00	218470	11.200,00
217886	8.100,00		0,00
	Total: ...		**2.122.626,00**

Classificação Orçamental		**Designação da Rubrica**	
03.01.01.02.04.01		Outra Maquinaria E Equip. Aquisições	
Nº Documento	**Importância**	**Nº Documento**	**Importância**
215615	48.000,00	222067	750.000,00
218999	88.000,00	219337	47.245,00
219133	23.587,00	220161	22.900,00
	Total: ...		**979.732,00**

Classificação Orçamental		**Designação da Rubrica**	
03.03.01.08.02		Outtros Passivos Finac.Pmi- Alienações	
Nº Documento	**Importância**	**Nº Documento**	**Importância**
223371	4.000.000,00	223372	6.600.000,00

			Total: ...		**10.600.000,00**

Classificação Orçamental			**Designação da Rubrica**	
03.03.02.04.02			Emprestimos Obtidos Pme- Amortizações	
Nº Documento	**Importância**		**Nº Documento**	**Importância**
223168	865.087,00		223199	409.225,00
223121	151.484,00		223229	339.036,00
223183	395.035,00		223194	412.124,00
223110	6.666.667,00		223172	160.142,00
223184	397.833,00		223112	6.666.667,00
223178	152.557,00		223230	341.367,00
223166	329.871,00		223173	161.243,00
223122	153.638,00		223214	346.077,00
223185	400.651,00		223179	162.351,00
223205	332.139,00		223190	420.722,00
223123	154.726,00		223216	348.457,00
223186	403.489,00		223175	163.468,00
223208	334.422,00		223191	423.615,00
223187	406.347,00		223177	164.591,00
223126	155.822,00		223192	426.527,00
223211	336.721,00		223180	165.723,00
223169	156.926,00		223193	429.459,00
		Total: ...		**23.334.209,00**

Plano de Investimento Municipal

Conclusão do Jardim Infantil Fonte Riba

Classificação Orçamental			**Designação da Rubrica**	
03.01.01.01.06.01			Outras Construções - Aquisições	
Nº Documento	**Importância**		**Nº Documento**	**Importância**
217320	213.267,00		219804	8.000,00
217599	39.374,00		219805	10.000,00
217835	199.276,00		223268	88.902,00
223266	89.722,00		221751	284.841,00
218441	36.799,00		220931	4.750,00
219255	6.080,00		220906	19.950,00
219353	277.821,00		220964	10.927,00
219413	99.016,00		220968	4.500,00
219649	75.017,00		219845	79.501,00
219165	12.000,00		223267	88.902,00
219877	260.142,00		221956	280.392,00
		Total: ...		**2.189.179,00**

2ª Fase de Expansão do Cemitério de Pedra de Lume e Melhoramento do Acesso ao mesmo

Classificação Orçamental			**Designação da Rubrica**	
03.01.01.01.06.01			Outras Construções - Aquisições	
Nº Documento	**Importância**		**Nº Documento**	**Importância**
212695	6.000,00			0,00
		Total: ...		**6.000,00**

Construção, Requalificação, Reabilitação de Infraestruturas e Inst de Equip. Urbanos no Municipio

Classificação Orçamental			**Designação da Rubrica**	
03.01.01.01.06.01			Outras Construções - Aquisições	
Nº Documento	**Importância**		**Nº Documento**	**Importância**
212606	20.631,00		222333	708.885,00
212275	1.400.771,00		223098	1.160.000,00
212276	2.354.604,00		221938	2.143.071,00

223273	729.856,00	223235	1.500.000,00
214713	23.000,00	223265	100.000,00
212819	40.000,00	221506	1.136.837,00
212765	200.000,00	223243	180.000,00
215464	60.666,00	219354	388.146,00
212590	1.332.595,00	223241	25.000,00
212729	2.124.215,00	219415	165.902,00
223274	729.856,00	219498	59.799,00
217439	20.000,00	222081	1.218.125,00
214722	426.848,00	222109	2.143.680,00
214758	6.951,00	222110	400.000,00
213207	1.315.217,00	222111	400.000,00
213377	1.200.000,00	218048	66.066,00
223275	729.856,00	223344	192.278,00
213329	2.125.424,00	219648	196.204,00
214778	42.186,00	222082	853.695,00
214961	228.000,00	223236	200.000,00
214942	95.000,00	223237	225.000,00
214943	40.000,00	223239	100.000,00
214944	60.000,00	223263	113.520,00
214945	100.000,00	222028	64.872,00
214948	217.964,00	222549	75.000,00
214960	120.000,00	222630	579.656,00
214962	162.180,00	219631	153.500,00
214963	34.020,00	222027	331.434,00
214964	40.000,00	222633	65.059,00
214965	40.000,00	218990	153.000,00
214966	60.000,00	219632	46.800,00
214967	60.000,00	223259	208.169,00
214968	100.000,00	219183	114.000,00
215113	20.000,00	222151	40.000,00
215114	20.000,00	219806	24.000,00
215115	20.000,00	219157	3.378.000,00
215116	20.000,00	219161	168.000,00
215117	20.000,00	219164	50.000,00
215118	20.000,00	219184	40.000,00
214989	160.000,00	219185	80.000,00
214990	29.000,00	219188	60.000,00
215003	46.639,00	219190	40.000,00
215025	403.200,00	219197	245.000,00
215031	23.000,00	219821	21.405,00
215046	31.500,00	222078	60.000,00
215119	60.000,00	222079	20.000,00
215066	213.424,00	222080	2.203.000,00
217542	1.344.492,00	222152	40.000,00
215074	120.000,00	222153	40.000,00
215075	24.000,00	222156	44.000,00
213375	392.000,00	222157	360.000,00
214661	2.180.151,00	222158	111.000,00
223276	729.856,00	219163	20.000,00
215610	853.695,00	219186	80.000,00
215652	86.250,00	219189	60.000,00
215653	46.000,00	219193	20.000,00
215654	42.000,00	219195	20.000,00
215655	129.708,00	219196	486.720,00
215667	20.000,00	221939	1.306.954,00
215668	40.000,00	222154	20.000,00
215675	60.000,00	222155	20.000,00
215676	40.000,00	222334	710.285,00
223238	200.000,00	223288	20.000,00
215677	141.430,00	222150	350.000,00
215680	25.875,00	223242	50.000,00
215681	51.750,00	223298	416.228,00
215682	207.000,00	221940	2.084.703,00

215687	20.000,00
215688	20.000,00
215689	40.000,00
215690	140.000,00
215691	57.000,00
215710	245.000,00
215711	60.000,00
215712	75.000,00
215845	73.152,00
215727	665.780,00
215153	1.346.697,00
215771	264.906,00
215246	6.000,00
215289	2.168.664,00
215804	68.291,00
215236	360.000,00
215230	137.462,00
215215	60.000,00
215216	40.000,00
215219	210.000,00
215220	360.000,00
215221	84.000,00
215204	65.000,00
215211	120.000,00
215212	120.000,00
215214	140.000,00
215217	140.000,00
215218	120.000,00
215222	20.000,00
215223	40.000,00
215224	20.000,00
215225	40.000,00
215226	40.000,00
215227	60.000,00
215234	139.000,00
215235	404.000,00
215353	20.846,00
215213	60.000,00
215231	121.320,00
215232	61.506,00
215233	153.900,00
215364	183.924,00
217475	57.746,00
215569	7.000.000,00
215570	1.032.933,00
217489	41.429,00
215565	3.000.000,00
217495	220.000,00
221583	443.853,00
215795	1.338.343,00
217529	887.043,00
215897	2.164.689,00
218401	1.352.567,00
218402	21.091,00
218408	138.600,00
216035	731.285,00
217282	85.000,00
217295	232.259,00
217305	403.201,00
217323	171.511,00
217324	55.440,00
217540	930.930,00
217429	25.528,00
215932	400.500,00
221941	146.924,00
221942	225.042,00
221943	229.416,00
222992	23.614,00
222268	350.000,00
222283	401.709,00
223232	450.000,00
223233	450.000,00
223345	221.427,00
222267	100.438,00
222337	128.547,00
222282	936.621,00
222269	171.163,00
222681	133.181,00
222683	33.240,00
223260	157.950,00
222682	31.506,00
219683	50.000,00
222631	612.350,00
222123	286.939,00
223257	200.000,00
222680	27.236,00
219807	15.000,00
222275	588.000,00
222276	120.000,00
222278	254.000,00
221944	1.332.242,00
222335	831.846,00
222991	70.746,00
222126	40.000,00
222127	40.000,00
222128	20.000,00
222129	40.000,00
222277	100.000,00
222678	200.000,00
222679	56.739,00
223249	765.000,00
222279	81.000,00
222280	116.077,00
222130	20.000,00
222281	58.501,00
222330	42.500,00
221946	202.456,00
221947	249.741,00
221948	153.716,00
221949	84.498,00
221950	2.039.249,00
222124	13.672,00
222125	89.719,00
222331	1.069.546,00
223299	416.228,00
222272	304.200,00
222341	30.000,00
222625	50.000,00
222338	158.000,00
222626	200.000,00
222340	1.318.390,00
219162	20.000,00
219187	40.000,00
219191	40.000,00
219192	20.000,00
219194	20.000,00
222273	40.000,00
222274	200.000,00

217618	1.334.754,00
217572	14.940,00
217597	833.610,00
217598	11.640,00
217604	326.496,00
217612	394.000,00
217613	384.000,00
217616	194.940,00
219018	3.213.302,00
221580	20.841,00
217583	100.000,00
217584	80.000,00
217585	120.000,00
217609	60.000,00
217610	120.000,00
217611	120.000,00
218606	100.000,00
221581	20.000,00
217605	80.000,00
217608	20.000,00
217614	303.000,00
217848	6.000,00
217883	20.000,00
218607	40.000,00
222855	90.000,00
217889	1.204.000,00
223300	729.856,00
217956	2.198.496,00
218052	19.584,00
223297	18.143.544,00
223302	6.546.867,00
218028	73.057,00
218051	13.860,00
218078	80.000,00
217891	35.112,00
217935	188.958,00
219271	97.940,00
223240	25.000,00
218427	426.848,00
218447	256.110,00
219280	19.686,00
218436	105.000,00
219285	2.750,00
218503	1.318.692,00
219282	229.995,00
219283	55.238,00
219284	33.143,00
222821	734.661,00
218667	20.000,00
218682	2.160.764,00
223301	729.856,00
218953	260.000,00
218992	1.216.515,00
219009	77.150,00
219010	25.500,00
221582	345.000,00
218959	340.000,00
218993	75.017,00
218997	383.460,00
219006	81.356,00
219007	60.480,00
218984	51.975,00
219032	150.000,00
219037	784.329,00
222537	15.000,00
223244	267.940,00
222131	40.000,00
222339	52.000,00
222536	6.079.157,00
220966	37.865,00
222545	17.672,00
222632	612.350,00
221951	1.297.518,00
222336	833.246,00
222107	60.000,00
222108	60.000,00
222149	60.000,00
222941	30.016,00
223255	275.000,00
223256	152.000,00
219633	16.000,00
219637	13.500,00
222106	340.148,00
222940	90.000,00
223254	156.013,00
223264	100.000,00
224320	10.000,00
219624	53.130,00
222101	632.000,00
222102	128.000,00
222105	100.000,00
222099	324.000,00
222100	140.095,00
222103	360.720,00
222104	438.000,00
222942	167.582,00
223261	222.930,00
223262	100.000,00
222092	120.000,00
222093	120.000,00
222094	140.000,00
222095	235.200,00
222096	350.000,00
222097	105.000,00
222098	14.000,00
222332	1.182.418,00
222624	86.000,00
223245	267.739,00
223258	99.760,00
223269	84.250,00
223271	96.000,00
222091	80.000,00
222993	90.000,00
223246	173.825,00
221904	189.942,00
221952	2.122.394,00
221953	249.741,00
221954	215.276,00
221955	84.498,00
223247	163.254,00
223250	560.000,00
221090	12.350,00
221113	8.500,00
221155	25.522,00
222090	80.000,00
222133	20.000,00
222134	40.000,00
222135	40.000,00

219057	38.000,00	222136	20.000,00
219070	80.000,00	222137	40.000,00
219071	92.000,00	222138	20.000,00
219072	40.000,00	222139	40.000,00
219074	20.000,00	222140	20.000,00
219075	20.000,00	222141	20.000,00
219076	325.211,00	222142	20.000,00
219077	20.000,00	222143	20.000,00
219078	146.160,00	222271	34.532,00
219079	235.000,00	222132	40.000,00
219081	20.000,00	222270	247.252,00
219083	20.000,00	222538	657.500,00
219084	40.000,00	222628	227.040,00
219085	40.000,00	222629	113.520,00
219086	40.000,00	223248	103.777,00
219087	60.000,00	223253	109.600,00
219088	40.000,00	220760	6.000,00
219089	20.000,00	222627	192.250,00
217541	569.250,00	223251	456.225,00
222077	365.700,00	223252	259.875,00
219150	235.649,00	223270	92.300,00
219166	240.500,00	223342	349.381,00
219229	11.410,00	223343	222.763,00
223097	7.196.100,00	223348	506.625,00
223234	950.000,00	223349	663.900,00
219214	13.490,00	224321	29.700,00
219256	40.476,00	224322	51.074,00
219263	28.415,00	226976	3.182.707,00
219294	1.323.338,00		0,00
			186.103.161,00

Fomento a Regeneração e Melhoria Paisagistica dos Espaços Verdes

Classificação Orçamental		Designação da Rubrica	
03.01.01.03.01.01		Animais E Plantações - Aquisições	
Nº Documento	**Importância**	**Nº Documento**	**Importância**
212778	5.960,00	219854	3.000,00
214752	36.460,00	220897	51.975,00
218096	51.975,00	218027	15.015,00
218995	48.309,00	221235	51.975,00
219638	31.741,00		0,00
			296.410,00

Manutenção e Reconversão das Junções das Sentinas e Fontenarios Públicos

Classificação Orçamental		Designação da Rubrica	
03.01.01.01.06.01		Outras Construções - Aquisições	
Nº Documento	**Importância**	**Nº Documento**	**Importância**
212694	36.761,00	217425	232.696,00
215609	11.903,00	219044	159.000,00
218409	28.026,00	221124	3.400,00
	Total: ...		**471.786,00**

Manutenção Reabilitação de Espaços Culturais

Classificação Orçamental		Designação da Rubrica	
03.01.01.01.06.01		Outras Construções - Aquisições	
Nº Documento	**Importância**	**Nº Documento**	**Importância**
212912	368.000,00	218428	10.793,00
214957	5.825,00	219052	12.576,00

215055	33.000,00	219414	177.012,00
215723	32.000,00	219664	3.000,00
215664	55.000,00	219720	22.245,00
218072	33.455,00		0,00
	Total: ...		**752.906,00**

Manutenção, Reabilitação e Construção de Infraestruturas Desportivas

Classificação Orçamental		**Designação da Rubrica**	
03.01.01.01.06.01		Outras Construções - Aquisições	
Nº Documento	**Importância**	**Nº Documento**	**Importância**
212603	18.331,00	218994	513.805,00
212604	2.029,00	219041	16.981,00
212605	2.340,00	219042	14.790,00
212667	6.334,00	222944	159.000,00
212668	5.240,00	223176	11.106.717,00
212669	4.215,00	217931	79.350,00
212779	1.390,00	219416	149.977,00
212791	69.230,00	219663	8.456,00
219253	7.640,00	219802	24.000,00
212901	18.000,00	219697	29.656,00
212913	50.000,00	219831	1.077.441,00
212758	12.203,00	219852	12.520,00
214771	21.513,00	222945	83.647,00
213376	65.000,00	219879	231.265,00
215027	27.600,00	222207	56.249,00
215067	56.249,00	222368	945.313,00
215057	26.000,00	222329	197.190,00
215079	86.250,00	220034	10.090,00
215649	69.230,00	219891	800.400,00
215791	46.517,00	219803	50.000,00
215371	11.846,00	220152	65.000,00
217477	40.000,00	220459	104.000,00
217478	20.000,00	220666	44.999,00
217476	86.748,00	221750	383.637,00
215494	10.720,00	222206	68.122,00
217517	8.709,00	220911	323.069,00
217518	84.536,00	220912	629.019,00
217528	5.068,00	219801	56.000,00
217321	21.996,00	221077	170.240,00
216838	5.725,00	222854	17.000,00
217322	7.482,00	219835	166.320,00
217325	4.365,00	220729	88.000,00
217363	1.191.562,00	221131	383.637,00
217445	4.753.783,00	220967	48.000,00
216543	4.622,00	220730	55.000,00
219254	11.614,00	221136	160.000,00
217836	199.276,00	221137	100.000,00
217837	14.362,00	222876	21.830,00
216452	27.329,00		0,00
	Total: ...		**25.555.774,00**

Manutenção, Reabilitação e Construção de Infraestruturas Desportivas

Classificação Orçamental		**Designação da Rubrica**	
03.01.01.01.06.01		Outras Construções - Aquisições	
Nº Documento	**Importância**	**Nº Documento**	**Importância**
212768	15.000,00	220674	230.192,00
212774	15.510,00	220905	46.900,00
214721	35.671,00	221034	42.075,00
215417	14.660,00	221078	548.625,00

215619	49.111,00	221033	23.943,00
215835	186.761,00	221114	14.700,00
215794	28.000,00	221122	6.743,00
215803	47.352,00	221123	11.670,00
215829	22.650,00	221125	15.359,00
214995	109.300,00	221139	88.000,00
219815	21.742,00	221156	36.000,00
219981	32.178,00	221162	29.002,00
219833	43.580,00		0,00
	Total: ...		**1.714.724,00**

Reforço da Capacidade Tecnologica do Municipio

Classificação Orçamental		**Designação da Rubrica**	
03.01.01.02.03.01		Equipamento Administrativo - Aquisições	
Nº Documento	**Importância**	**Nº Documento**	**Importância**
217362	30.000,00	217538	271.043,00
	Total: ...		**301.043,00**

Obras no futuro edificio da Assembleia Municpal

Classificação Orçamental		**Designação da Rubrica**	
03.01.01.02.03.01		Outras Construções - Aquisições	
Nº Documento	**Importância**	**Nº Documento**	**Importância**
215460	1.116.350,00	222045	11.851,00
215461	41.079,00	222046	281.196,00
215462	558.175,00	222053	109.148,00
215463	35.152,00	222048	522.474,00
215601	84.777,00	218389	3.002,00
215612	230.675,00	222047	11.811,00
215666	800.000,00	222049	546.072,00
215724	36.489,00	222050	279.000,00
222532	9.933,00	222056	7.796,00
215535	11.979,00	222058	135.585,00
222531	8.310,00	222054	65.000,00
217474	64.621,00	222057	45.490,00
217479	38.120,00	222055	29.131,00
217480	25.050,00	222059	18.520,00
215495	5.000,00	222060	186.000,00
215598	70.110,00	222051	32.200,00
222042	302.184,00	222052	120.000,00
222112	28.528,00	222061	22.958,00
222043	85.856,00	222026	107.738,00
217546	49.603,00	219662	973,00
222044	644.692,00	222025	621.618,00
217556	4.238,00	222542	13.860,00
217600	21.894,00	223102	2.848.197,00
	Total: ...		**10.292.435,00**

Total Geral: **488.241.416,00**

Câmara Municipal do Sal, 31 de Dezembro de 2015

O Secretário Municipal,

Municipio do Sal

Período de 01 de Janeiro a 31 de Dezembro de 2015

Modelo 12a - Resumo das Operações de Tesouraria - Entradas

Receitas do Estado	Total de Guias	Montante total de entradas					Outras operações de tesouraria	Total de Guias	Montante total de entradas			
		IUR	TSU	INPS	Outros	Total			Desc. Judiciais	Desc. Sindicais	Outros	Total
		(1)	(2)	(3)	(4)	(5)=(1)+(2)+(3)+(4)			(6)	(7)	(8)	(9)=(6)+(7)+(8)
Janeiro		813.848,00		1.029.934,00		1.843.782,00	Janeiro					
Fevereiro		736.026,00		993.513,00		1.729.539,00	Fevereiro					
Março		753.671,00		150.345,00		904.016,00	Março					
Abril		999.480,00		1.034.240,00		2.033.720,00	Abril					
Maio		946.064,00		152.744,00		1.098.808,00	Maio					
Junho		1.178.853,00		1.046.732,00		2.225.585,00	Junho					
Julho		1.085.437,00		165.945,00		1.251.382,00	Julho					
Agosto		948.941,00		2.723.830,00		3.672.771,00	Agosto					
Setembro		1.026.058,00		169.218,00		1.195.276,00	Setembro					
Outubro		1.076.141,00		2.669.779,00		3.745.920,00	Outubro					
Novembro		950.142,00		1.042.058,00		1.992.200,00	Novembro					
Dezembro		1.115.695,00		1.169.761,00		2.285.456,00	Dezembro					
Totais		**11.630.356,00**		**12.348.099,00**		**23.978.455,00**	**Totais**					

Câmara Municipal do Sal, 31 de Dezembro de 2015

O Secretário Municipal,

Municipio do Sal

Período de 01 de Janeiro a 31 de Dezembro de 2015

Modelo 12b - Resumo das Operações de Tesouraria - Saídas

Receitas do Estado	Total de Guias	Montante total de entradas					Outras operações Tesouraria	Total de Guias	Montante total de entradas			
		IUR	TSU	INPS	Outros	Total			Desc. Judiciais	Desc. Sindicais	Outros	Total
		(1)	(2)	(3)	(4)	(5)=(1)+(2)+(3)+(4)			(6)	(7)	(8)	(9)=(6)+(7)+(8)
Janeiro		813.848,00		1.029.934,00		1.843.782,00	Janeiro					
Fevereiro		736.026,00		993.513,00		1.729.539,00	Fevereiro					
Março		753.671,00		150.345,00		904.016,00	Março					
Abril		999.480,00		1.034.240,00		2.033.720,00	Abril					
Maio		946.064,00		152.744,00		1.098.808,00	Maio					
Junho		1.178.853,00		1.046.732,00		2.225.585,00	Junho					
Julho		1.085.437,00		165.945,00		1.251.382,00	Julho					
Agosto		948.941,00		2.723.830,00		3.672.771,00	Agosto					
Setembro		1.026.058,00		169.218,00		1.195.276,00	Setembro					
Outubro		1.076.141,00		2.669.779,00		3.745.920,00	Outubro					
Novembro		950.142,00		1.042.058,00		1.992.200,00	Novembro					
Dezembro		0,00		1.169.761,00		1.169.761,00	Dezembro					
Totais		**10.514.661,00**		**12.348.099,00**		**22.862.760,00**	**Totais**					

Câmara Municipal do Sal, 31 de Dezembro de 2015

O Secretário Municipal,

Municipio do Sal

Periodo de 1 de Janeiro a 31 de Dezembro de 2015

Modelo 13a - Resumo das Operações Extras-Orçamentais - Entradas

Mês	Total de Guias	Importância Total
Janeiro	0	0,00
Fevereiro	0	0,00
Março	0	0,00
Abril	44	5.790.785,00
Maio	0	0,00
Junho	0	0,00
Julho	0	0,00
Agosto	0	0,00
Setembro	59	6.797.526,00
Outubro	0	0,00
Novembro	0	0,00
Dezembro	39	2.212.998,00
Total	**142**	**14.801.309,00**

Câmara Municipal do Sal, 31 de Dezembro de 2015

O Secretário Municipal,

Municipio do Sal

Periodo de 1 de Janeiro a 31 de Dezembro de 2015

Modelo 13b - Resumo das Operações Extras-Orçamentais - Saidas

Mês	Total de Guias	Importância Total
Janeiro		0,00
Fevereiro	0	0,00
Março	0	0,00
Abril	1	679.653,00
Maio	2	453.904,00
Junho	0	0,00
Julho	1	487.609,00
Agosto	0	0,00
Setembro	4	3.916.113,00
Outubro	3	337.638,00
Novembro	3	4.805.449,00
Dezembro	5	4.106.396,00
Total	**19**	**14.786.762,00**

Câmara Municipal do Sal, 31 de Dezembro de 2015

O Secretário Municipal,

Municipio do Sal

Período de 01 de Janeiro a 31 de Dezembro de 2015

Modelo 14 - Relação dos bens de capital adquiridos durante a gerência

Classificação Económica	Número do Documento	Número de inventário	Refª Contrato Programa	Descrição	Importância	Referência
00.03.06.05	217538			Impressora HP Laser Jet	271.043,00	
00.03.06.06	215684			Equipamento Informático	10.847,00	
00.03.06.06	222887			Rato sem Fio	6.400,00	
00.03.06.05	217962			Impressora a cores	29.362,00	
00.03.06.05	215669			Impressora a cores	70.155,00	
00.03.06.06	219813			Telefones Unitel Fixo	14.498,00	
00.03.06.06	216439			Teclado USB, e Mboard Asrock	15.500,00	
00.03.06.06	215720			Impressora	19.936,00	
00.03.06.06	219250			Fogão e Micronda	21.000,00	
00.03.06.03	217523			Computador Insys	38.500,00	
00.03.06.05	217861			Imressora HP Officejet 2620	17.679,00	
00.03.06.05	217492			Mboard Asrock 775 - DDR2 / DDR3 combo	12.000,00	
00.03.06.03	217490			Computador Portátil	50.000,00	
00.03.06.05	218090			Impressora HP Interprice	236.373,00	
00.03.06.03	214999			Computadores Pentium, Processador, teclado e mouse	100.000,00	
00.03.06.03	222543			Computador portátil Toshiba, amal Lifetech p/ portátil	61.001,00	
00.03.06.05	218076			Carregador para portátil	5.000,00	
00.03.06.05	217876			Tambol Samsung	6.900,00	
00.03.06.03	215772			2 Computadores Insys Quad-Core	100.000,00	
00.03.06.03	217362			Computador Portátil	30.000,00	
00.03.06.05	222568			Processador	25.300,00	
00.03.06.05	215559			Dez UPS Mustek Power Must 800 Plus	163.300,00	
00.03.06.05	217886			Fonte de alimentação, Mouse, e Tclado	8.100,00	
00.03.06.05	214937			Memórias	31.185,00	
00.03.06.06	219684			Cabeça para impressão para ploter HP	10.300,00	
00.03.06.05	220681			Quatro cadeira	19.600,00	
00.03.06.05	212629			Moboard, Teclado e Mouse	15.500,00	
00.03.06.05	212593			Dois computadore Insys	99.000,00	
				TOTAL	**1.488.479,00**	

Câmara Municipal do Sal, 31 de Dezembro de 2015

O Secretário Municipal,

Municipio do Sal

Período de 01 de Janeiro a 31 de Dezembro de 2015

Modelo 15 - Mapa de Execução dos Recursos Consignados

Programa						Recebimentos				Pagamentos				
Ref.ª	Designação	Total Programa Inicio da Gerência	Alterações		Total Programa	Gerência Anterior	Gerência	Total Recebimento	Previstos Para Gerência Futuras	Gerência Anterior	Gerência	Total pagamento	Montante a executar nas Gerência seguintes	% de execução do Programa
			Aumentativas	Diminuitivas										
		(1)	(2)	(3)	(4)=(1)+(2)-(3)	(5)	(6)	(7)=(5)+(6)	(8)=(4)-(7)	(9)	(10)	(11)=(9)+(10)	(12)=(4)-(11)	(13)=(11)/(4)
						N e g a t i v o								
TOTAL		**0,00**	**0,00**	**0,00**	**0,00**	**0,00**	**0,00**	**0,00**	**0,00**	**0,00**	**0,00**	**0,00**	**0,00**	**0,00**

Câmara Municipal do Sal, 31 de Dezembro de 2015

O Secretário Municipal,

_____

Municipio do Sal

Período de 01 de Janeiro a 31 de Dezembro de 2015

Modelo 16 - Relação nominal dos responsáveis (a)

Cargo ou Função	Nome	Dados de Contacto (c)	Período de Gerência
Presidente da Câmara	Jorge Eduardo St'Aubin Figueiredo	Santa Maria jorge.figueiredo@cmsal.gov.cv, Móvel - 9387006	01 de Janeiro/31 de Dezembro/15
Vereadora	Gilda Marinha Brito Santos Monteiro	Espargos gilda.s.monteiro@cmsal.gov.cv, Móvel - 9922738	01 de Janeiro/31 de Dezembro/15
Vereador	Antero Melo Alfama	Espargos antero.alfama@cmsal.gov.cv, Móvel - 9931427	01 de Janeiro/31 de Dezembro/15
Vereadora	Luceth Baptista Moreira Santos	Espargos luceth.santos@cmsal.gov.cv, Móvel - 9926858	01 de Janeiro/31 de Dezembro/15
Vereador	Ildo José Rocha	Espargos ildo0836@gmail.com, Móvel - 9959237	01 de Janeiro/31 de Dezembro/15
Vereador	Francisco António Soares	Santa Maria francisco.j.soares@cmsal.gov.cv, Móvel - 9939292	01 de Janeiro/31 de Dezembro/15
Vereador	Pedro Almeida Neves	Espargos pedro.neves@cmsal.gov.cv, Móvel- 9917880	01 de Janeiro/31 de Dezembro/15

Câmara Municipal do Sal, 31 de Dezembro de 2015

O Secretário Municipal,

Municipio do Sal

Período de 01 de Janeiro a 31 de Dezembro de 2015

Modelo 17 - Relação dos funcionários e agentes admitidos ou cuja situação se alterou durante a Gerência

Nome do funcionário	Cargo	Rubrica orçamental pela qual foi abonado	Nº de ordem da folha do 1º abono	Forma que revestiu a admissão ou alteração	Data do visto do Tribunal de Contas	Data da publicação no B.O.	Data entrada exercício de funções	Observações
Raúl Estrela do Rosário	Apoio Operacional Nível III	03.62.01.02		Contrato Trabalho a Termo	18-mar-15	20-abr-15	9-mar-15	Admissão
Laise Alcione Neves Fortes	Técnico Nível I	03.62.01.02.		Contrato Trabalho a Termo	24-jul-15	8-set-15	6-jul-15	Admissão
Euclides Jorge Lopes Gonçalves	Técnico Sénior Nível I	03.62.01.02.		Nomeação definitiva	12-jun-15	10-jul-15	10-jul-15	Alteração
Vera Lúcia Ramos dos Reis	Técnico Sénior Nível I	03.62.01.02.		Nomeação definitiva	12-jun-15	10-jul-15	10-jul-15	Alteração
Adelaide Medina Lima	Técnico Nível III	03.62.01.02.		Nomeação definitiva	12-jun-15	10-jul-15	10-jul-15	Alteração
Euclides Silva do Rosário	Técnico Nível III	03.62.01.02.		Nomeação definitiva	12-jun-15	10-jul-15	10-jul-15	Alteração
Maria José Soares de Pina	Técnico Nível III	03.62.01.02.		Nomeação definitiva	12-jun-15	10-jul-15	10-jul-15	Alteração
Malididson Costa Oliveira Soares	Técnico Nível III	03.62.01.02.		Nomeação definitiva	12-jun-15	10-jul-15	10-jul-15	Alteração
Wagner Martins da Silva Duarte	Técnico Nível III	03.62.01.02.		Nomeação definitiva	12-jun-15	10-jul-15	10-jul-15	Alteração
Elisio Monteiro Neves	Técnico Nível II	03.62.01.02.		Nomeação definitiva	12-jun-15	10-jul-15	10-jul-15	Alteração
Mónica Ângela Santos Pinto	Técnico Nível II	03.62.01.02.		Nomeação definitiva	12-jun-15	10-jul-15	10-jul-15	Alteração
Cleissi Ludmila de Carvalho Soares	Técnico Nível II	03.62.01.02.		Nomeação definitiva	12-jun-15	10-jul-15	10-jul-15	Alteração
Vânia Isabel Fortes da Cruz	Técnico Nível II	03.62.01.02.		Nomeação definitiva	12-jun-15	10-jul-15	10-jul-15	Alteração
Nancy Andrade da Luz Sousa Pinto	Técnico Nível I	03.62.01.02.		Nomeação definitiva	12-jun-15	10-jul-15	10-jul-15	Alteração
Adelaide Medina Lima	Dirigente Intermédio Nível III	03.62.01.02.		Comissão de serviço	9-out-15	10-nov-15	1-nov-15	Alteração
Euclides Silva do Rosário	Dirigente Intermédio Nível III	03.62.01.02.		Comissão de serviço	9-out-15	10-nov-15	1-nov-15	Alteração
Elisio Monteiro Neves	Dirigente Intermédio Nível III	03.62.01.02.		Comissão de serviço	9-out-15	10-nov-15	1-nov-15	Alteração
Maria José Soares de Pina	Dirigente Intermédio Nível III	03.62.01.02.		Comissão de serviço	9-out-15	10-nov-15	1-nov-15	Alteração
Nancy Andrade da Luz Sousa Pinto	Dirigente Intermédio Nível III	03.62.01.02.		Comissão de serviço	9-out-15	10-nov-15	1-nov-15	Alteração
Wagner Martins Da Silva Duarte	Dirigente Intermédio Nível III	03.62.01.02.		Comissão de serviço	9-out-15	10-nov-15	1-nov-15	Alteração
Elisabeth Cabral Tavares Ferreira Mesin	Secretária do Sr. Presidente	03.62.01.02.		Comissão de serviço	Isento	8-dez-15	1-dez-15	Admissão
Ravlino Aurélio Diniz dos Reis	Psicologo Clínico	03.62.01.02.		Prestação de serviços			6-jul-15	Admissão
Aline Cristina Pires Silva Ramos	Arquivista	03.62.01.02.		Prestação de serviços			2-abr-16	Admissão

Câmara Municipal do Sal, 31 de Dezembro de 2015

O Secretário Municipal,

Municipio do Sal

Período de 01 de Janeiro a 31 de Dezembro de 2015

Vencimentos ou gratificações recebidos mensalmente nos seguintes serviços ou organismos, pelo funcionário

Modelo 18 - Relação nominal dos responsáveis (a)

MÊS	Montante líquido auferido				TOTAL
	(c)	(c)	(c)	(c)	
Janeiro					
Fevereiro					
Março					
Abril					
Maio					
Junho			**N e g a t i v o**		
Julho					
Agosto					
Setembro					
Outubro					
Novembro					
Dezembro					
Total					

Câmara Municipal do Sal, 31 de Dezembro de 2015

O Secretário Municipal,